

Nº MUESTRA VM-9221 (10-32)

Peso Inicial: 2239
Peso DESECADO: 217,7
Peso TAMIZADO: 1671,9

CARACTERÍSTICAS DE LA MUESTRA  
ANTES DEL ANÁLISIS GRANULOMÉTRICO

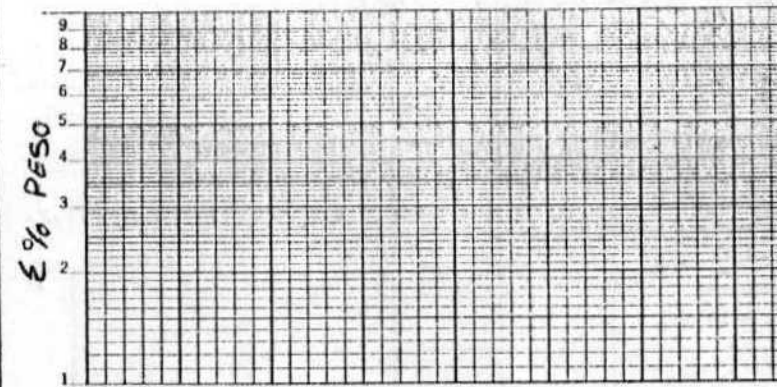
arena grano fino-medio, roja.  
estratificación cruzada, feldespato  
cantos blandos de arcilla.

OBSERVACIONES EN LA DIBREGACION

TAMIZ (mm)	PESO	% PESO	Σ PESO
> 4			
4			
3			
2			
1.5			
1	0,300	0,183	0,183
0,750	0,287	0,175	0,358
0,600	0,246	0,150	0,508
0,500	0,330	0,203	0,711
0,430	0,422	0,258	0,969
0,300	3,063	1,874	2,843
0,250	6,171	3,776	6,619
0,200	49,646	30,383	37,002
0,177	17,917	10,965	47,967
0,150	42,139	25,789	73,756
0,120	21,819	13,353	87,109
0,100	13,528	8,279	95,388
0,090	11,728	7,107	96,445
0,075	3,156	1,931	98,376
0,060	2,574	1,575	99,951
Suma <sub>p</sub>	163,328	99,951	
Resto	< 0,060	2,980	
Suma <sub>r</sub>	166,308		

CANTOS		PESO	% PESO
ARENA	MG.	0,300	0,187
	G	0,865	0,521
	M	9,656	5,792
	F	131,521	79,368
	MF	20,986	12,632
LIMO + ARCILLA		54,372	32,956 ≈ 25

CURVA ACUMULADA



CURVA DE FRECUENCIA

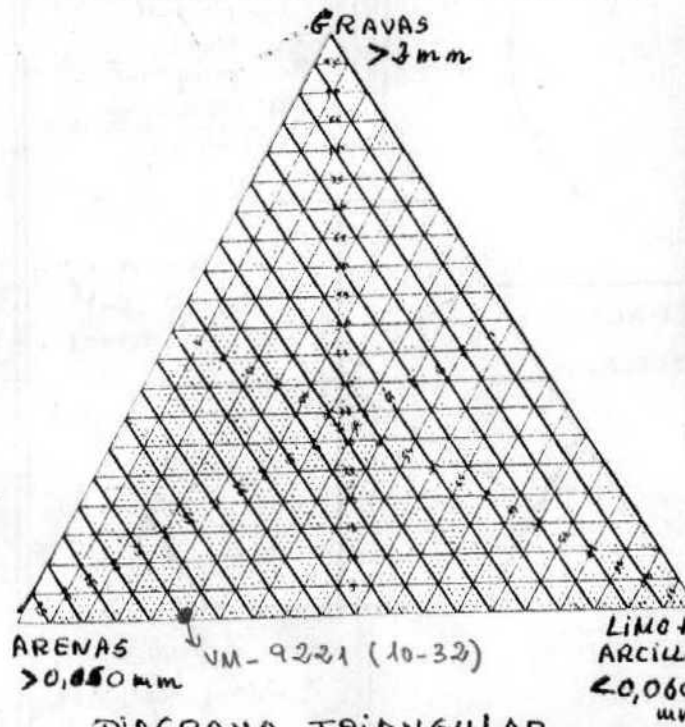
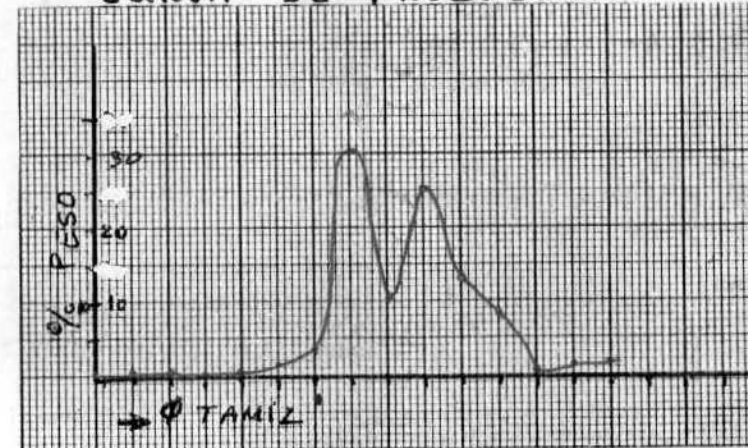
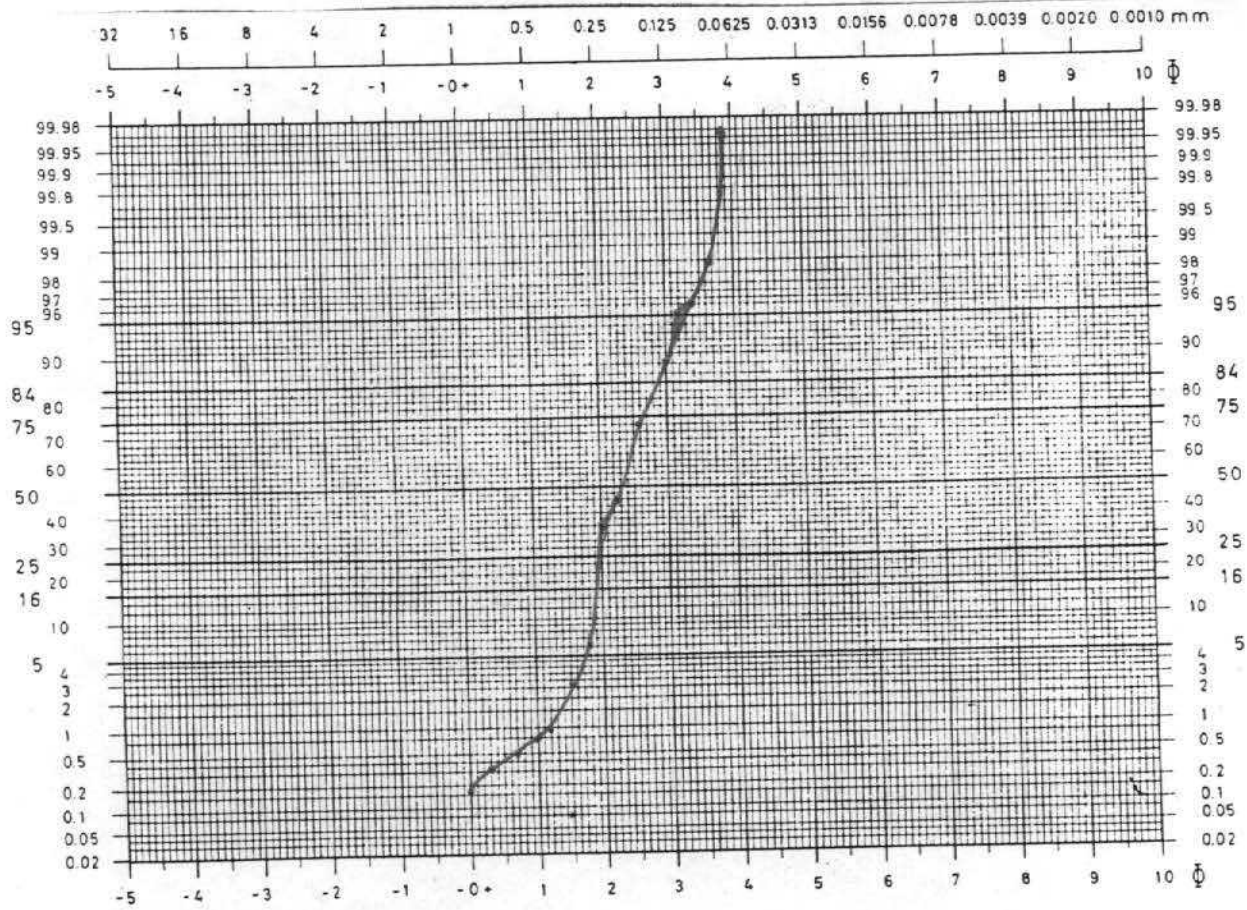


DIAGRAMA TRIANGULAR

error: 1,592%



VM-9221 (10-32)



PLANTILLA PARA REPRESENTACIONES GRANULOMETRICAS