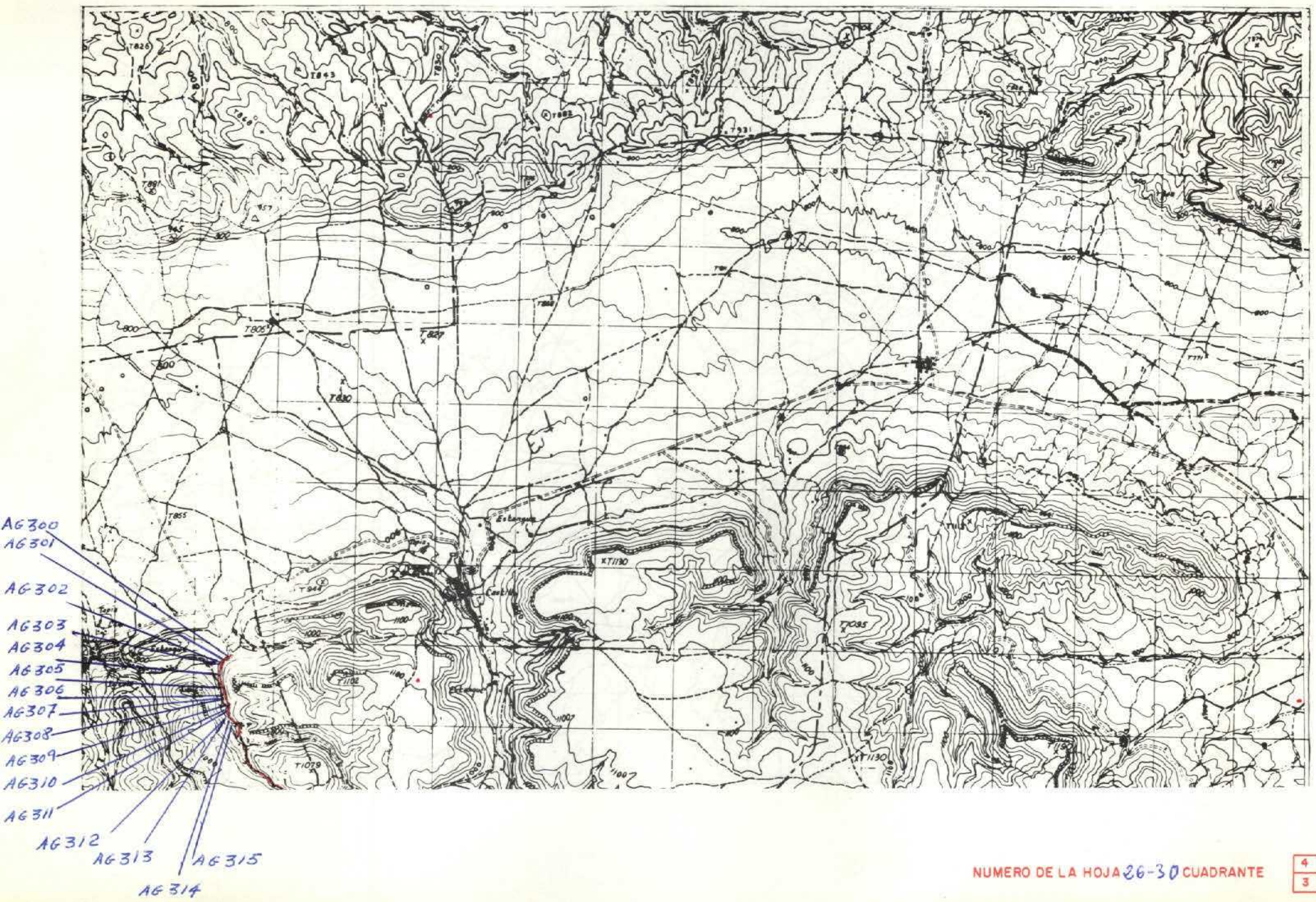

NUMERO DE LA HOJA 26-30 CUADRANTE 4 1 3 2

62

DATOS A RELLENAR POR EL IGME			
Nº de la hoja 1:50.000	Cuadrante número	Nº del documento	
2630			

DATOS A RELLENAR POR EL CONSULTOR			
CONSULT	ESPECIAL	QUE REAL	LA ESTAD
1	T	A	G

DATOS A RELLENAR POR EL IGME			
Recibido	Ref. Control	Perforado	Verificado

DATOS A RELLENAR POR EL CONSULTOR

NUMERO DE LA ESTACION	Fotografía	MUESTRAS: Petro l.y M.	Macrop.	Micropal.	Sedimen.	Rayos X	Espectro masas	C 14	Análisis químico	Térmico diferen.	Microso.	Otros análisis
300				1								
301					1							
302				1								
303				1	1							
304				1								
305				1	1							
306				1								
307			1									
308				1								
309				1								
310				1								
311				1								
312			1									
313				1								
314				1								
315				1								

NUMERO DE LA ESTACION	Fotografía	MUESTRAS: Petro l.y M.	Macrop.	Micropal.	Sedimen.	Rayos X	Espectro masas	C 14	Análisis químico	Térmico diferen.	Microso.	Otros análisis

NUMERO DE LA ESTACION	Fotografía	MUESTRAS: Petro l.y M.	Macrop.	Micropal.	Sedimen.	Rayos X	Espectro masas	C 14	Análisis químico	Térmico diferen.	Microso.	Otros análisis

EL CONSULTOR – DEBERA MARCAR SOBRE EL MAPA: LAS ESTACIONES CON SU NUMERO DE REFERENCIA (EN AZUL) Y LOS CORTES REALIZADOS SOBRE EL TERRENO (EN ROJO).
PARA UN CONTROL CORRECTO DE LA MARCHA DEL TRABAJO DE CAMPO EL CONSULTOR DEBERA ENVIAR ENTRE LOS DIAS 1 al 7 y 15 al 22 DE CADA MES ESTAS HOJAS AL INSTITUTO GEOLOGICO Y MINERO DE ESPAÑA, DIVISION DE GEOLOGIA. C/ RIOS ROSAS, 23 – MADRID - 3

Recibido I.G.M.E. el 29.IV.76 — El Supervisor

Enviado el 29-IV-76 — El Consultor

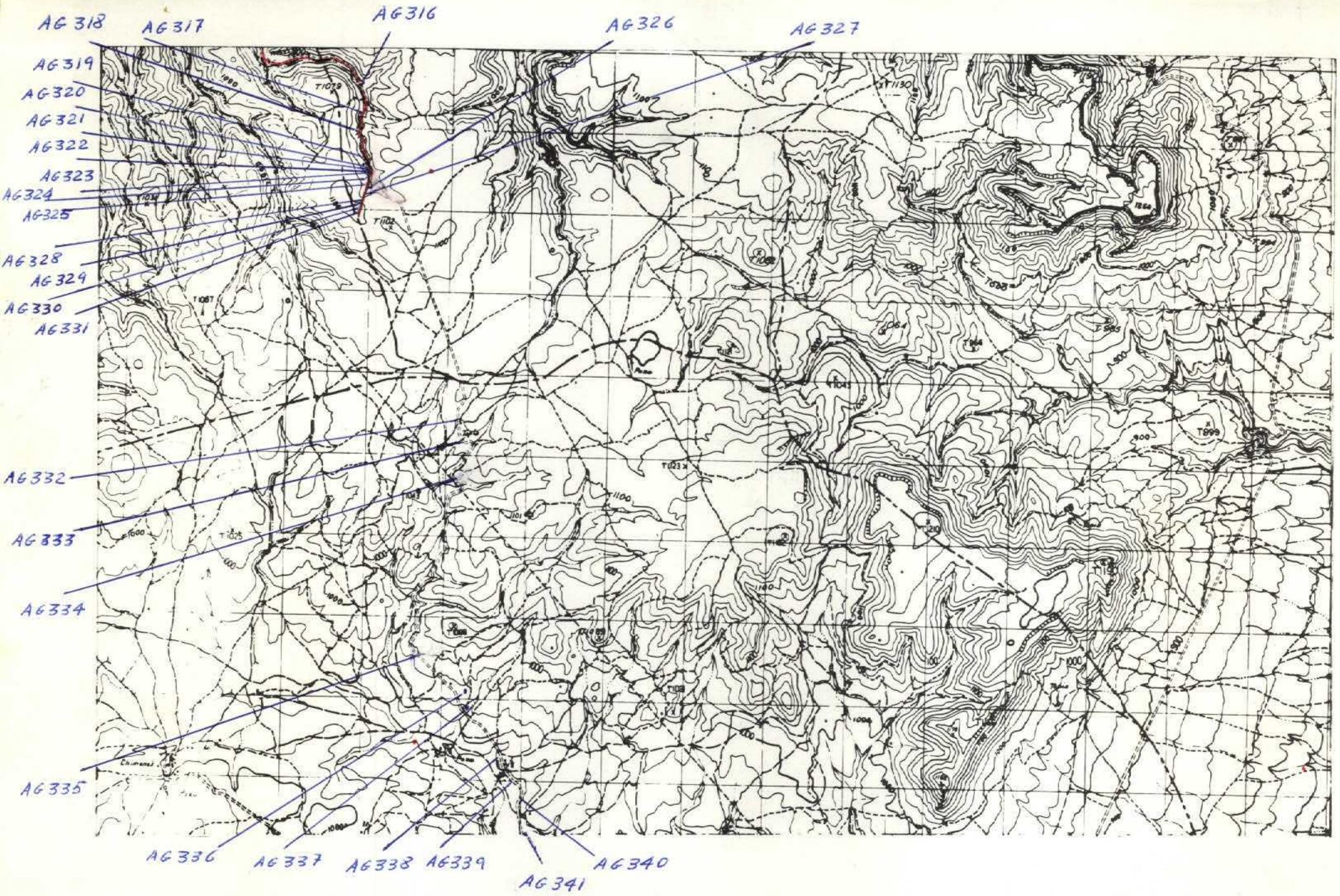

NUMERO DE LA HOJA 26-30 CUADRANTE 4 1 3 ~~2~~

63

DATOS A RELLENAR POR EL IGME		
Nº de la hoja 1:50.000	Cuadrante número	Nº del documento
2630		

DATOS A RELLENAR POR EL CONSULTOR			
CONSULT	ESPECIAL	QUE REAL	LA ESTAC
1	T	A	G

DATOS A RELLENAR POR EL IGME			
Recibido	Ref. Control	Perforado	Verificado

DATOS A RELLENAR POR EL CONSULTOR

NUMERO DE LA ESTACION	Fotografía	MUESTRAS: Petro l.y M.	Macrop.	Micropal.	Sedimen.	Rayos X	Espectro. masas	C 14	Análisis químico	Térmico diferen.	Microsc.	Otros análisis
316					1							
317					1							
318					1							
319					1							
320				1	1							
321				1								
322				1								
323				1								
324				1								
325				1								
326				1								
327				1								
328				1								
329				1								
330				1								
331				1	1							
332				1								
333				1								
334					1							

NUMERO DE LA ESTACION	Fotografía	MUESTRAS: Petro l.y M.	Macrop.	Micropal.	Sedimen.	Rayos X	Espectro. masas	C 14	Análisis químico	Térmico diferen.	Microsc.	Otros análisis
335				1								
336				1								
337				1								
338					1							
339				1								
340				1								
341				1								

DATOS A RELLENAR POR EL CONSULTOR

NUMERO DE LA ESTACION	Fotografía	MUESTRAS: Petro l.y M.	Macrop.	Micropal.	Sedimen.	Rayos X	Espectro. masas	C 14	Análisis químico	Térmico diferen.	Microsc.	Otros análisis

NUMERO DE LA ESTACION	Fotografía	MUESTRAS: Petro l.y M.	Macrop.	Micropal.	Sedimen.	Rayos X	Espectro. masas	C 14	Análisis químico	Térmico diferen.	Microsc.	Otros análisis

EL CONSULTOR — DEBERA MARCAR SOBRE EL MAPA: LAS ESTACIONES CON SU NUMERO DE REFERENCIA (EN AZUL) Y LOS CORTES REALIZADOS SOBRE EL TERRENO (EN ROJO).
PARA UN CONTROL CORRECTO DE LA MARCHA DEL TRABAJO DE CAMPO EL CONSULTOR DEBERA ENVIAR ENTRE LOS DIAS 1 al 7 y 15 al 22 DE CADA MES ESTAS HOJAS AL INSTITUTO GEOLOGICO Y MINERO DE ESPAÑA, DIVISION DE GEOLOGIA. C/ RIOS ROSAS, 23 – MADRID - 3.

Recibido I.G.M.E. el 29 III 76 — El Supervisor

Enviado el 29-IV-76 — El Consultor

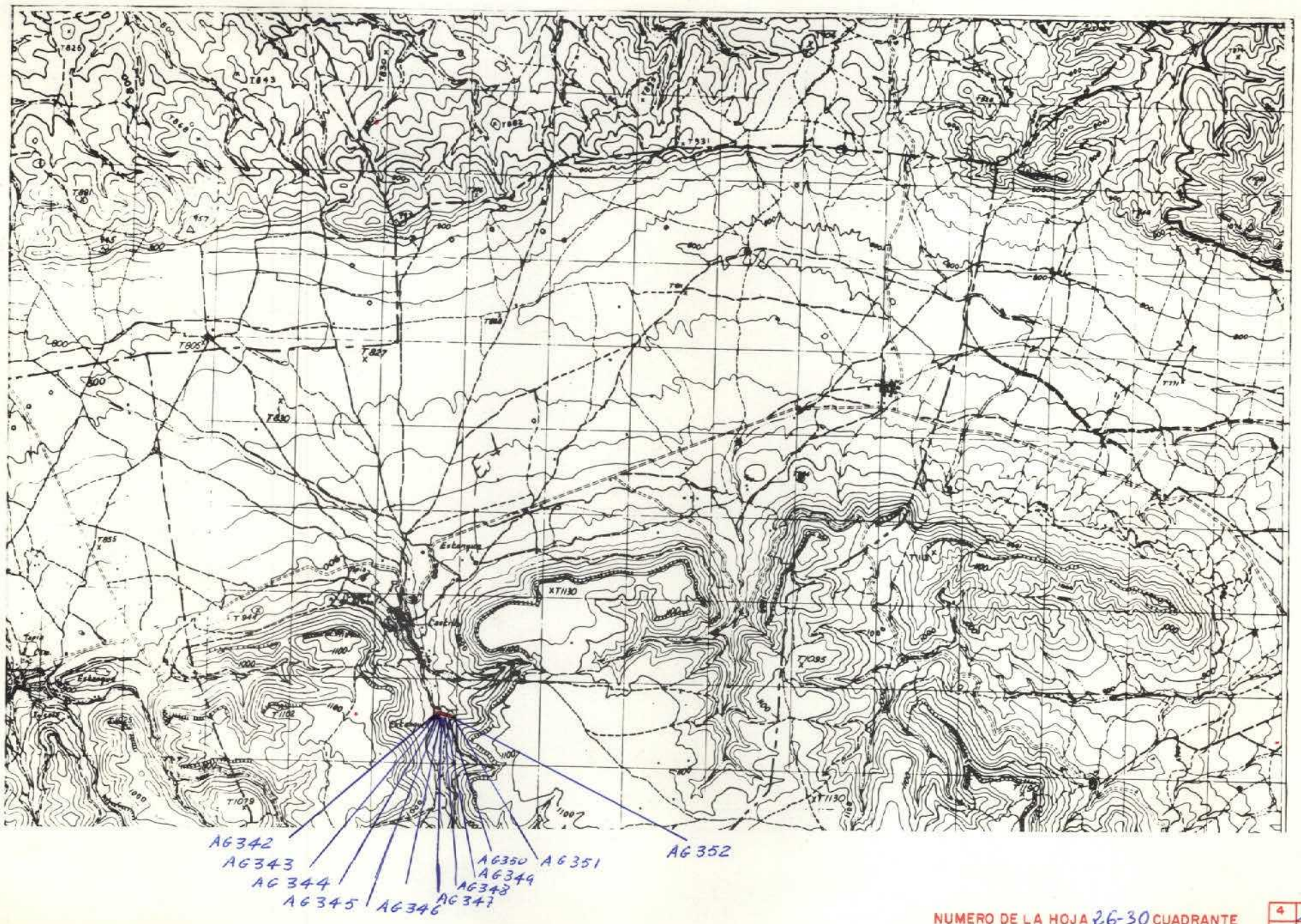

NUMERO DE LA HOJA 26-30 CUADRANTE 4 / 3 2

64

DATOS A RELLENAR POR EL IGME			
Nº de la hoja 1:50.000	Cuadrante número	Nº del documento	
2630			

DATOS A RELLENAR POR EL CONSULTOR			
CONSULT	ESPECIAL	QUE REAL	LA ESTAC
I	T	A	G

DATOS A RELLENAR POR EL IGME			
Recibido	Ref. Control	Perforado	Verificado

DATOS A RELLENAR POR EL CONSULTOR

NUMERO DE LA ESTACION	Fotografía	MUESTRAS: Petro l.y M.	Macrop.	Micropal.	Sedimen.	Rayos X	Espectro. Masas	C 14	Analisis químico	Termico diferen.	Microso.	Otros analisis
342				1	1							
343				1								
344				1								
345				1	1							
346				1								
347				1	1							
348				1								
349				1	1							
350				1	1							
351				1								
352				1								

NUMERO DE LA ESTACION	Fotografía	MUESTRAS: Petro l.y M.	Macrop.	Micropal.	Sedimen.	Rayos X	Espectro. masas	C 14	Analisis químico	Termico diferen.	Microso	Otros analisis

DATOS A RELLENAR POR EL CONSULTOR

NUMERO DE LA ESTACION	Fotografía	MUESTRAS: Petro l.y M.	Macrop.	Micropal.	Sedimen.	Rayos X	Espectro. masas	C 14	Analisis químico	Termico diferen.	Microso.	Otros analisis

NUMERO DE LA ESTACION	Fotografía	MUESTRAS: Petro l.y M.	Macrop.	Micropal.	Sedimen.	Rayos X	Espectro. masas	C 14	Analisis químico	Termico diferen.	Microso	Otros analisis

EL CONSULTOR – DEBERA MARCAR SOBRE EL MAPA: LAS ESTACIONES CON SU NUMERO DE REFERENCIA (EN AZUL) Y LOS CORTES REALIZADOS SOBRE EL TERRENO (EN ROJO).
PARA UN CONTROL CORRECTO DE LA MARCHA DEL TRABAJO DE CAMPO EL CONSULTOR DEBERA ENVIAR ENTRE LOS DIAS 1 al 7 y 15 al 22 DE CADA MES ESTAS HOJAS AL INSTITUTO GEOLOGICO Y MINERO DE ESPAÑA, DIVISION DE GEOLOGIA C/ RIOS ROSAS, 23 – MADRID - 3.

Recibido I.G.M.E. el 29-III-76 Enviado el 29-IV-76

El Supervisor

El Consultor

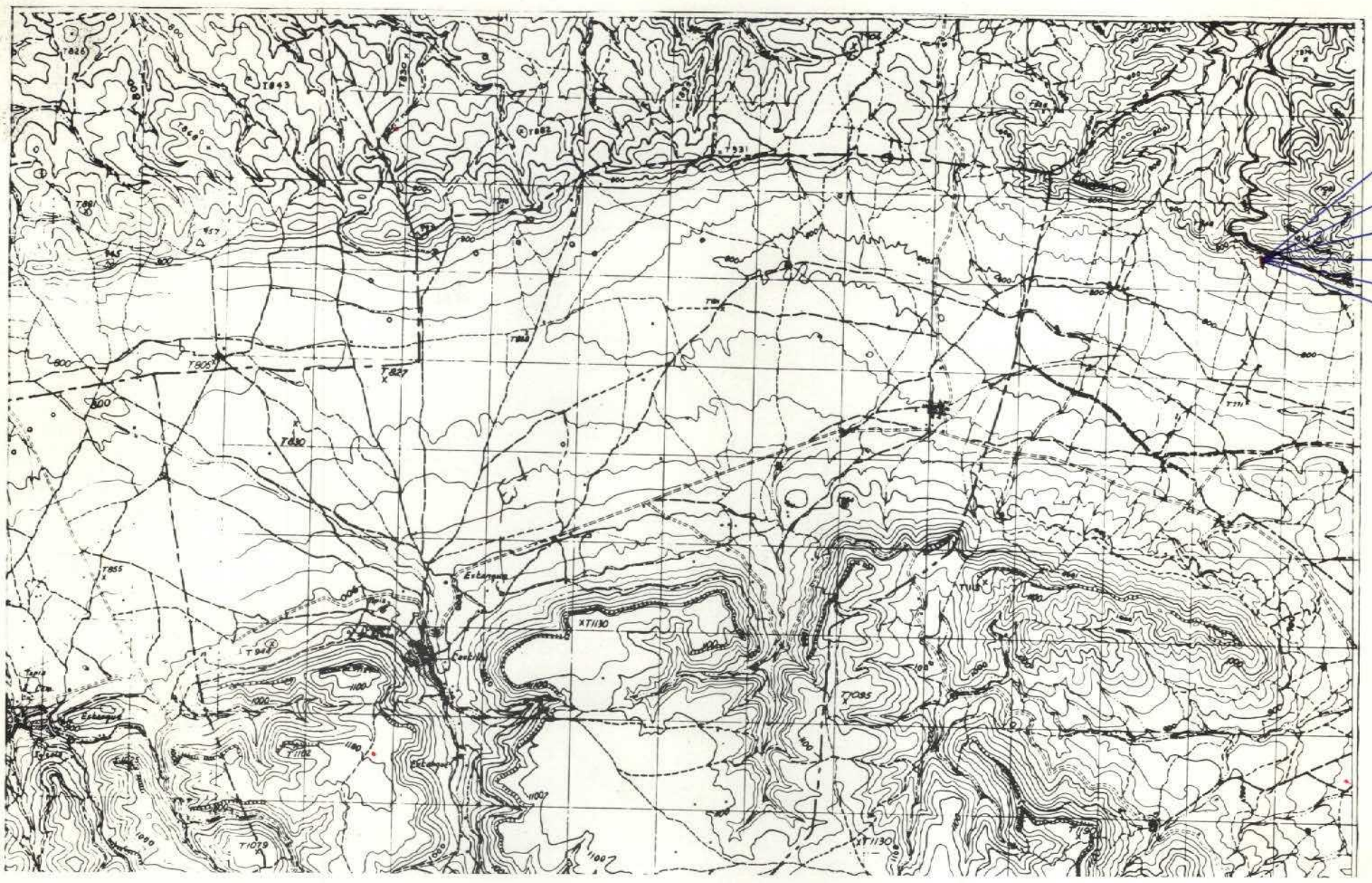

NUMERO DE LA HOJA 26-30 CUADRANTE 4 1 3 2

65

DATOS A RELLENAR POR EL IGME			
Nº de la hoja 1:50.000	Cuadrante numero	Nº del documento	
2630			

DATOS A RELLENAR POR EL CONSULTOR		
CONSULT	ESPECIAL QUE REAL	A ESTAC
1	T A	G

DATOS A RELLENAR POR EL IGME			
Recibido	Ref. Control	Perforado	Verificado
050776			

DATOS A RELLENAR POR EL CONSULTOR

NUMERO DE LA ESTACION	Fotografia	MUESTRAS Petro l.y M.	Macrop.	Micropal.	Sedimen.	Rayos X	Espectro. Masas	C 14	Analisis quimico	Termico diferen.	Microso	Otros analisis
353				1								
354				1	1							
355			1									
356			1									
357				1	1							
358					1							

NUMERO DE LA ESTACION	Fotografia	MUESTRAS Petro l.y M.	Macrop.	Micropal.	Sedimen.	Rayos X	Espectro masas	C 14	Analisis quimico	Termico diferen.	Microso	Otros analisis

DATOS A RELLENAR POR EL CONSULTOR

NUMERO DE LA ESTACION	Fotografia	MUESTRAS Petro l.y M.	Macrop.	Micropal.	Sedimen.	Rayos X	Espectro masas	C 14	Analisis quimico	Termico diferen.	Microso	Otros analisis

NUMERO DE LA ESTACION	Fotografia	MUESTRAS Petro l.y M.	Macrop.	Micropal.	Sedimen.	Rayos X	Espectro masas	C 14	Analisis quimico	Termico diferen.	Microso	Otros analisis

EL CONSULTOR.– DEBERA MARCAR SOBRE EL MAPA: LAS ESTACIONES CON SU NUMERO DE REFERENCIA (EN AZUL) Y LOS CORTES REALIZADOS SOBRE EL TERRENO (EN ROJO).
PARA UN CONTROL CORRECTO DE LA MARCHA DEL TRABAJO DE CAMPO EL CONSULTOR DEBERA ENVIAR ENTRE LOS DIAS 1 al 7 y 15 al 22 DE CADA MES ESTAS HOJAS AL INSTITUTO GEOLOGICO Y MINERO DE ESPAÑA. DIVISION DE GEOLOGIA. C/ RIOS ROSAS, 23 – MADRID - 3.

Recibido I.G.M.E. el 5 Julio 76 Enviado el 7-V-1976

El Supervisor

El Consultor

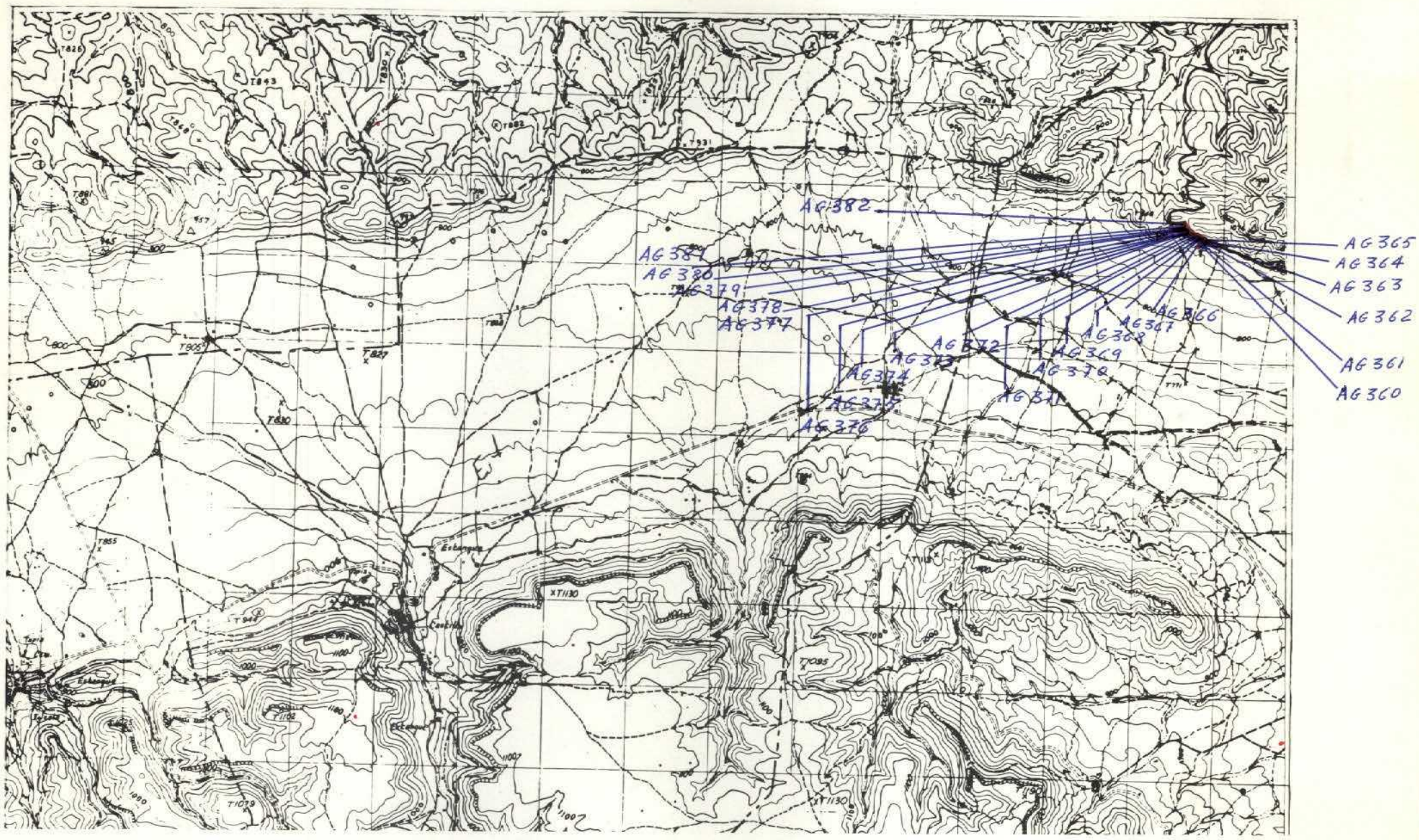

NUMERO DE LA HOJA 26-30 CUADRANTE 4 1 / 3 2

66

DATOS A RELLENAR POR EL IGME		
Nº de la hoja 1:50.000	Cuadrante número	Nº del documento
2630		

DATOS A RELLENAR POR EL CONSULTOR	
CONSULTOR	ESPECIAL QUE REALIZA LA ESTACION
ITAG	

DATOS A RELLENAR POR EL IGME			
Recibido	Ref. Control	Perforado	Verificado

DATOS A RELLENAR POR EL CONSULTOR

NUMERO DE LA ESTACION	Fotografía	MUESTRAS: Petro l.y M.	Macrop.	Micropal.	Sedimen.	Rayos X	Espectro. Masas	C 14	Análisis químico	Térmico diferen.	Microso.	Otros análisis
360					1							
361					1							
362				1								
363				1								
364				1								
365				1								
366				1	1							
367				1	1							
368					1							
369					1							
370				1	1							
371				1	1							
372				1	1							
373					1							
374				1								
375				1	1							
376				1	1							
377					1							
378				1	1							

NUMERO DE LA ESTACION	Fotografía	MUESTRAS: Petro l.y M.	Macrop.	Micropal.	Sedimen.	Rayos X	Espectro. masas	C 14	Análisis químico	Térmico diferen.	Microso.	Otros análisis
379				1	1							
380				1	1							
381				1	1							
382				1	1							

DATOS A RELLENAR POR EL CONSULTOR

NUMERO DE LA ESTACION	Fotografía	MUESTRAS: Petro l.y M.	Macrop.	Micropal.	Sedimen.	Rayos X	Espectro. masas	C 14	Análisis químico	Térmico diferen.	Microso.	Otros análisis

NUMERO DE LA ESTACION	Fotografía	MUESTRAS: Petro l.y M.	Macrop.	Micropal.	Sedimen.	Rayos X	Espectro. masas	C 14	Análisis químico	Térmico diferen.	Microso.	Otros análisis

EL CONSULTOR.– DEBERA MARCAR SOBRE EL MAPA, LAS ESTACIONES CON SU NUMERO DE REFERENCIA (EN AZUL) Y LOS CORTES REALIZADOS SOBRE EL TERRENO (EN ROJO).
PARA UN CONTROL CORRECTO DE LA MARCHA DEL TRABAJO DE CAMPO EL CONSULTOR DEBERA ENVIAR ENTRE LOS DIAS 1 al 7 y 15 al 22 DE CADA MES ESTAS HOJAS AL INSTITUTO GEOLOGICO Y MINERO DE ESPAÑA. DIVISION DE GEOLOGIA. C/ RIOS ROSAS, 23 – MADRID - 3.

Recibido I.G.M.E. el ..... Enviado el 7-V-1976

El Supervisor

El Consultor

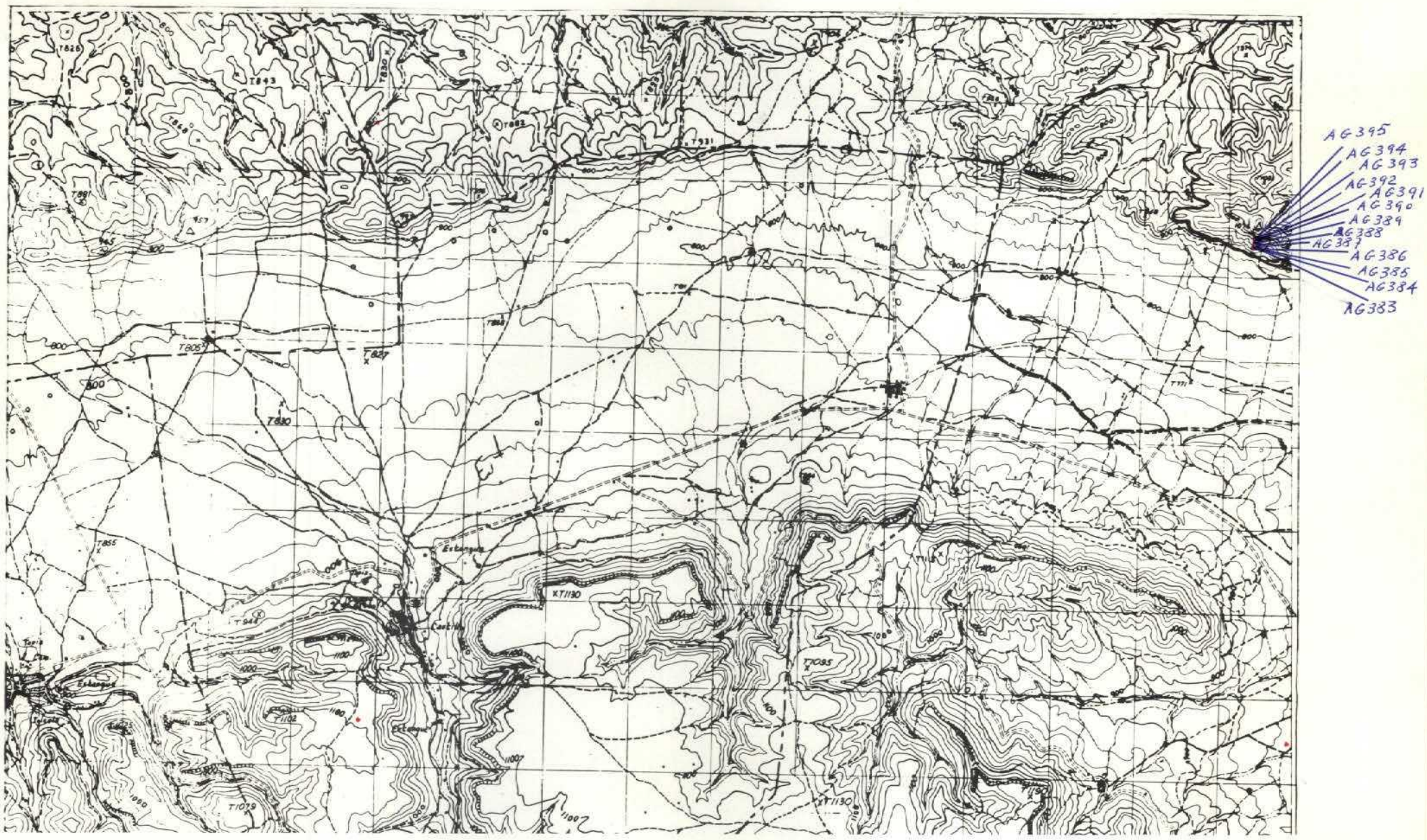

NUMERO DE LA HOJA 26-30 CUADRANTE 4 3 2

67

DATOS A RELLENAR POR EL IGME		
Nº de la hoja 1:50.000	Cuadrante número	Nº del documento
2630		

DATOS A RELLENAR POR EL CONSULTOR	
CONSULT	ESPECIAL QUE REALIZA LA ESTACION
ITAG	

DATOS A RELLENAR POR EL IGME			
Recibido	Ref. Control	Perforado	Verificado

DATOS A RELLENAR POR EL CONSULTOR

NUMERO DE LA ESTACION	Fotografía	MUESTRAS: Petro l.y M.	Macrop.	Micropal.	Sedimen.	Rayos X	Espectro. Masas	C 14	Análisis químico	Térmico diferen.	Microsc.	Otros análisis
383				1	1							
384				1	1							
385				1	1							
386				1	1							
387				1	1							
388				1	1							
389				1	1							
390				1	1							
391				1	1							
392				1	1							
393				1	1							
394				1	1							
395				1	1							

NUMERO DE LA ESTACION	Fotografía	MUESTRAS: Petro l.y M.	Macrop.	Micropal.	Sedimen.	Rayos X	Espectro. masas	C 14	Análisis químico	Térmico diferen.	Microsc.	Otros análisis

DATOS A RELLENAR POR EL CONSULTOR

NUMERO DE LA ESTACION	Fotografía	MUESTRAS: Petro l.y M.	Macrop.	Micropal.	Sedimen.	Rayos X	Espectro. masas	C 14	Análisis químico	Térmico diferen.	Microsc.	Otros análisis

NUMERO DE LA ESTACION	Fotografía	MUESTRAS: Petro l.y M.	Macrop.	Micropal.	Sedimen.	Rayos X	Espectro. masas	C 14	Análisis químico	Térmico diferen.	Microsc.	Otros análisis

EL CONSULTOR – DEBERA MARCAR SOBRE EL MAPA: LAS ESTACIONES CON SU NUMERO DE REFERENCIA (EN AZUL) Y LOS CORTES REALIZADOS SOBRE EL TERRENO (EN ROJO).
PARA UN CONTROL CORRECTO DE LA MARCHA DEL TRABAJO DE CAMPO EL CONSULTOR DEBERA ENVIAR ENTRE LOS DIAS 1 al 7 y 15 al 22 DE CADA MES ESTAS HOJAS AL INSTITUTO GEOLOGICO Y MINERO DE ESPAÑA, DIVISION DE GEOLOGIA, C/ RIOS ROSAS, 23 – MADRID-3.

Recibido I.G.M.E. el .....
El Supervisor

Enviado el 7-V-1976
El Consultor

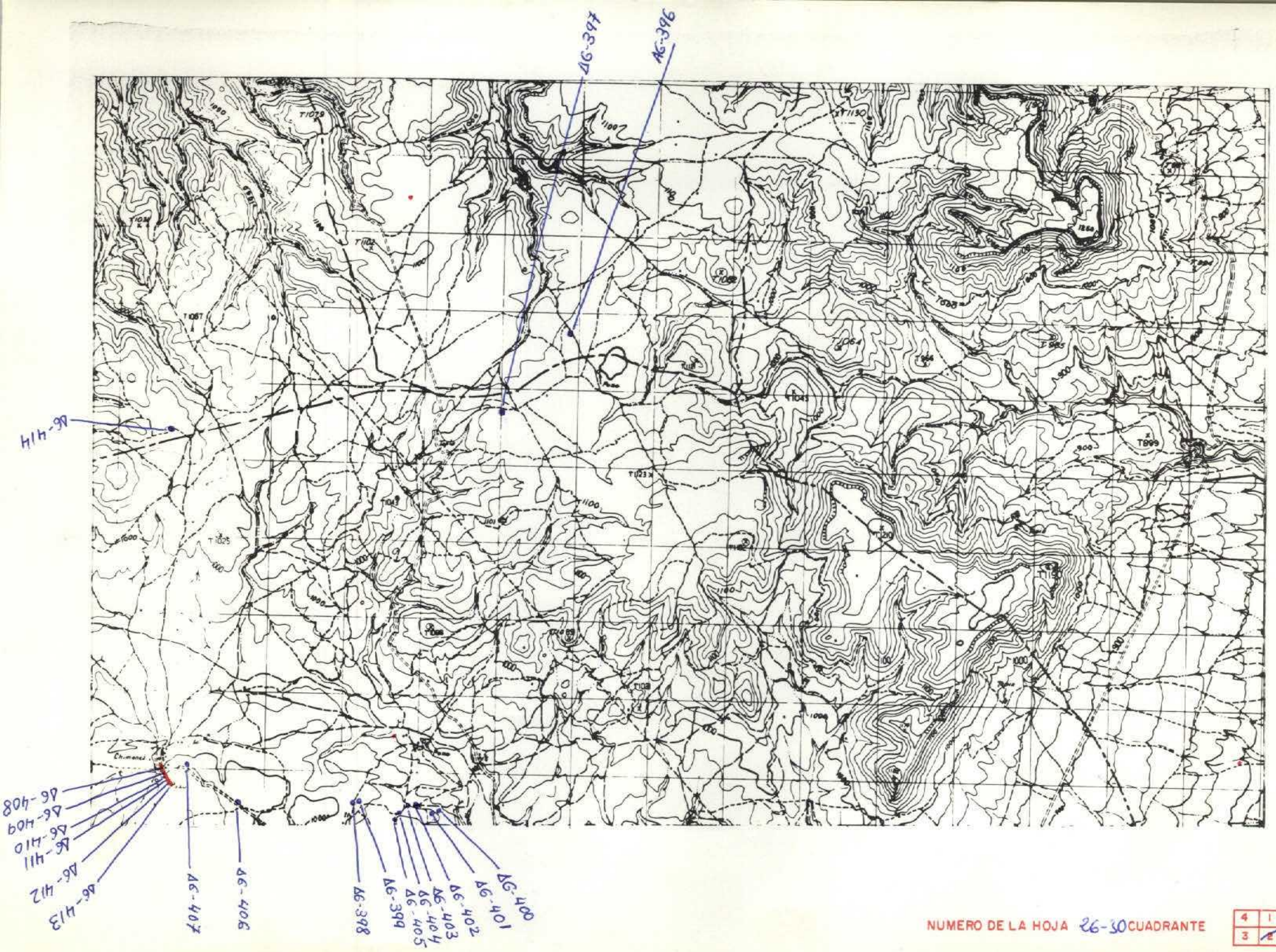

NUMERO DE LA HOJA 26-30 CUADRANTE 4 1 / 3 2

68

DATOS A RELLENAR POR EL IGME			
Nº de la hoja 1:50.000	Cuadrante número	Nº del documento	
2630			

DATOS A RELLENAR POR EL CONSULTOR			
CONSULTOR	ESPECIAL QUE REALIZA LA ESTACION		
ITAG			

DATOS A RELLENAR POR EL IGME			
Recibido	Ref. Control	Perforado	Verificado
050776			

DATOS A RELLENAR POR EL CONSULTOR

NUMERO DE LA ESTACION	Fotografía	MUESTRAS: Petro I y M	Macrop.	Micropal.	Sedimen.	Rayos X	Espectro masas	C 14	Análisis químico	Térmico diferen.	Microso.	Otros análisis
396				1								
397				1								
398				1								
399				1								
400				1								
401				1								
402				1								
403			1									
404				1								
405				1								
406				1	1							
407				1								
408				1	1							
409				1								
410				1	1							
411				1	1							
412				1								
413				1								
414				1								

DATOS A RELLENAR POR EL CONSULTOR

NUMERO DE LA ESTACION	Fotografía	MUESTRAS: Petro I y M	Macrop.	Micropal.	Sedimen.	Rayos X	Espectro masas	C 14	Análisis químico	Térmico diferen.	Microso.	Otros análisis

DATOS A RELLENAR POR EL CONSULTOR

NUMERO DE LA ESTACION	Fotografía	MUESTRAS: Petro I y M	Macrop.	Micropal.	Sedimen.	Rayos X	Espectro masas	C 14	Análisis químico	Térmico diferen.	Microso.	Otros análisis

EL CONSULTOR.– DEBERA MARCAR SOBRE EL MAPA, LAS ESTACIONES CON SU NUMERO DE REFERENCIA (EN AZUL) Y LOS CORTES REALIZADOS SOBRE EL TERRENO (EN ROJO).
PARA UN CONTROL CORRECTO DE LA MARCHA DEL TRABAJO DE CAMPO EL CONSULTOR DEBERA ENVIAR ENTRE LOS DIAS 1 al 7 y 15 al 22 DE CADA MES ESTAS HOJAS AL INSTITUTO GEOLOGICO Y MINERO DE ESPAÑA, DIVISION DE GEOLOGIA. C/ RIOS ROSAS, 23 – MADRID - 3.

Recibido I.G.M.E. el 5 jul 1976 — El Supervisor

Enviado el 2-7-76 — El Consultor

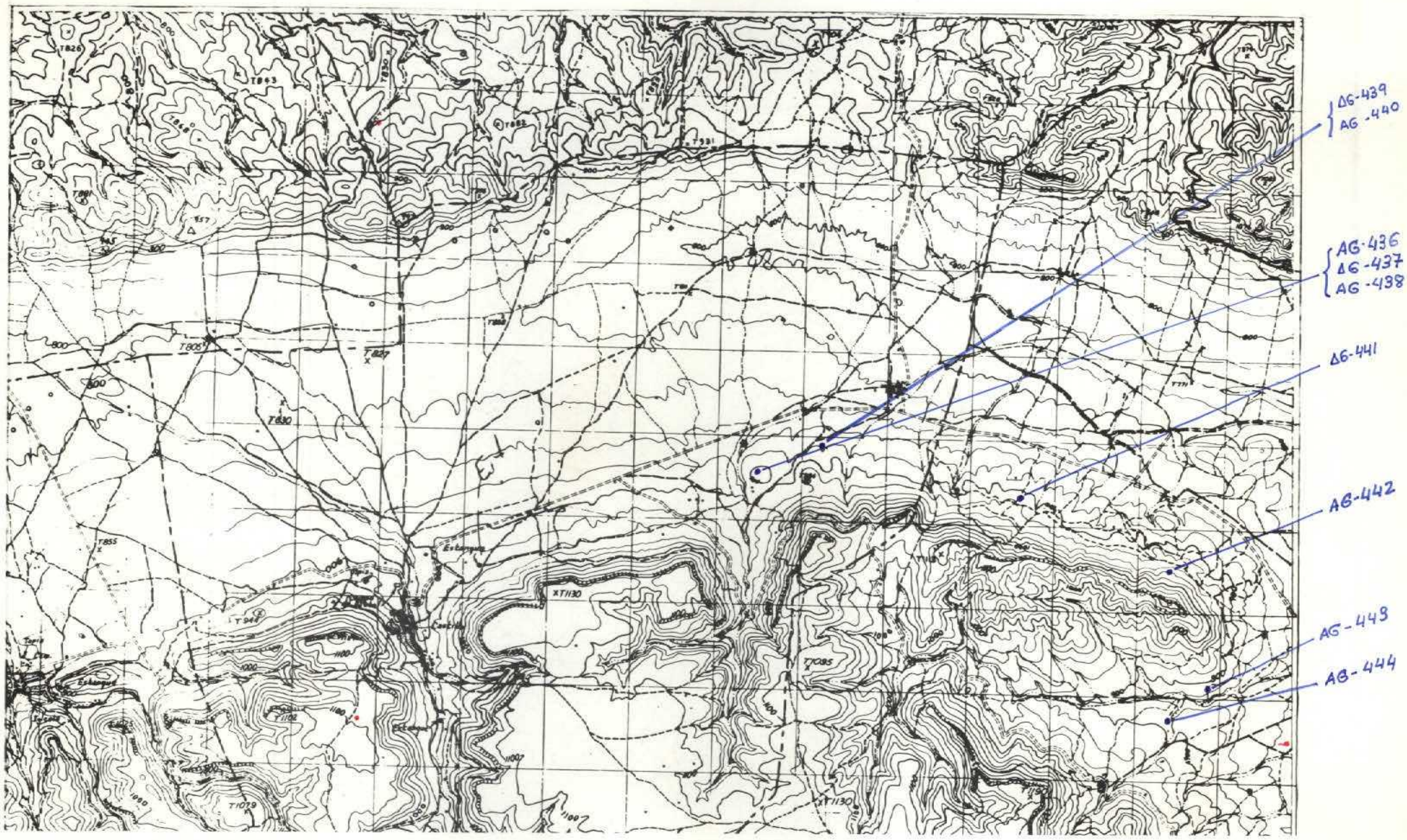

NUMERO DE LA HOJA 2630 CUADRANTE 4 1 3 2

69

| DATOS A RELLENAR POR EL IGME | | |

NUMERO DE LA HOJA 26-30 CUADRANTE 4 1 3 2

70

DATOS A RELLENAR POR EL IGME		
Nº de la hoja 1:50.000	Cuadrante número	Nº del documento
2630		

DATOS A RELLENAR POR EL CONSULTOR	
CONSULTOR	ESPECIAL QUE REALIZA LA ESTACION
ITAG	

DATOS A RELLENAR POR EL IGME			
Recibido	Ref. Control	Perforado	Verificado

DATOS A RELLENAR POR EL CONSULTOR

NUMERO DE LA ESTACION	Fotografía	MUESTRAS: Petro I y M	Macrop.	Micropal.	Sedimen.	Rayos X	Espectro masas	C 14	Análisis químico	Térmico diferen.	Microso	Otros análisis
445				1								
446				1								

NUMERO DE LA ESTACION	Fotografía	MUESTRAS: Petro I y M	Macrop.	Micropal.	Sedimen.	Rayos X	Espectro masas	C 14	Análisis químico	Térmico diferen.	Microso	Otros análisis

NUMERO DE LA ESTACION	Fotografía	MUESTRAS: Petro I y M	Macrop.	Micropal.	Sedimen.	Rayos X	Espectro masas	C 14	Análisis químico	Térmico diferen.	Microso	Otros análisis

NUMERO DE LA ESTACION	Fotografía	MUESTRAS: Petro I y M	Macrop.	Micropal.	Sedimen.	Rayos X	Espectro masas	C 14	Análisis químico	Térmico diferen.	Microso	Otros análisis

EL CONSULTOR.– DEBERA MARCAR SOBRE EL MAPA, LAS ESTACIONES CON SU NUMERO DE REFERENCIA (EN AZUL) Y LOS CORTES REALIZADOS SOBRE EL TERRENO (EN ROJO).
PARA UN CONTROL CORRECTO DE LA MARCHA DEL TRABAJO DE CAMPO EL CONSULTOR DEBERA ENVIAR ENTRE LOS DIAS 1 al 7 y 15 al 22 DE CADA MES ESTAS HOJAS AL INSTITUTO GEOLOGICO Y MINERO DE ESPAÑA, DIVISION DE GEOLOGIA. C/ RIOS ROSAS, 23 – MADRID - 3.

Recibido I.G.M.E. el 7 de jul 1976 Enviado el 2-7-76

El Supervisor — El Consultor

A6-447
A6-448

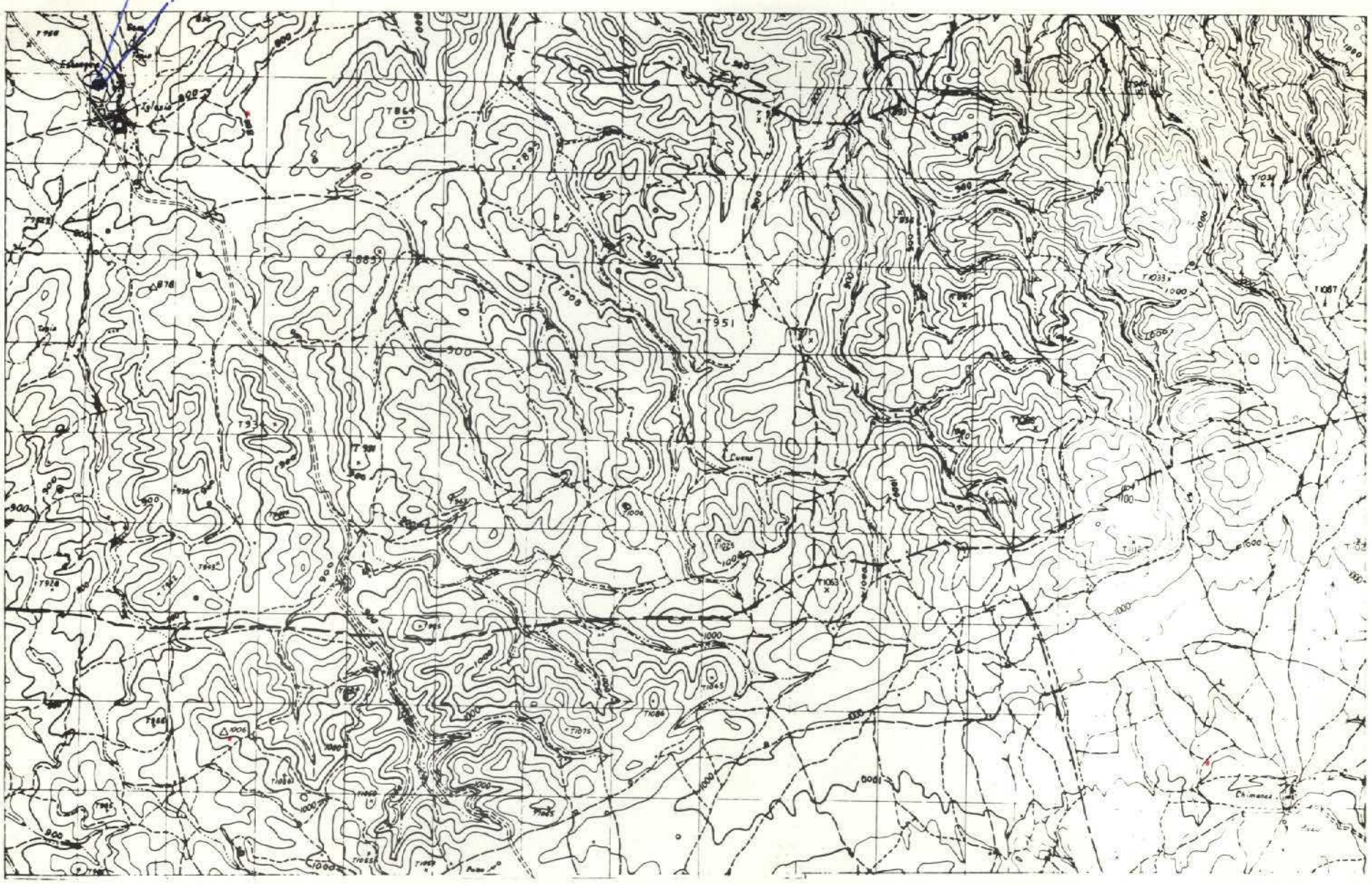

NUMERO DE LA HOJA 26-30 CUADRANTE 4 | 1 / ~~3~~ | 2

71

DATOS A RELLENAR POR EL IGME			
Nº de la hoja 1:50.000	Cuadrante número	Nº del documento	
2630			

DATOS A RELLENAR POR EL CONSULTOR			
CONSULT.	ESPECIAL	QUE REAL	LA ESTAC.
I	T	A	B

DATOS A RELLENAR POR EL IGME			
Recibido	Ref. Control	Perforado	Verificado

DATOS A RELLENAR POR EL CONSULTOR

NUMERO DE LA ESTACION	Fotografía	MUESTRAS: Petro L y M	Macrop.	Micropal.	Sedimen.	Rayos X	Espectro. masas	C 14	Análisis químico	Térmico diferen.	Microso.	Otros análisis
447				1								
448				1	1							

NUMERO DE LA ESTACION	Fotografía	MUESTRAS: Petro L y M	Macrop.	Micropal.	Sedimen.	Rayos X	Espectro. masas	C 14	Análisis químico	Térmico diferen.	Microso.	Otros análisis

DATOS A RELLENAR POR EL CONSULTOR

NUMERO DE LA ESTACION	Fotografía	MUESTRAS: Petro L y M	Macrop.	Micropal.	Sedimen.	Rayos X	Espectro. masas	C 14	Análisis químico	Térmico diferen.	Microso.	Otros análisis

NUMERO DE LA ESTACION	Fotografía	MUESTRAS: Petro L y M	Macrop.	Micropal.	Sedimen.	Rayos X	Espectro. masas	C 14	Análisis químico	Térmico diferen.	Microso.	Otros análisis

EL CONSULTOR.– DEBERA MARCAR SOBRE EL MAPA: LAS ESTACIONES CON SU NUMERO DE REFERENCIA (EN AZUL) Y LOS CORTES REALIZADOS SOBRE EL TERRENO (EN ROJO).
PARA UN CONTROL CORRECTO DE LA MARCHA DEL TRABAJO DE CAMPO EL CONSULTOR DEBERA ENVIAR ENTRE LOS DIAS 1 al 7 y 15 al 22 DE CADA MES ESTAS HOJAS AL INSTITUTO GEOLOGICO Y MINERO DE ESPAÑA, DIVISION DE GEOLOGIA C/ RIOS ROSAS, 23 – MADRID - 3.

Recibido I.G.M.E. el 5 julio 1976 Enviado el 2-7-76

El Supervisor

El Consultor

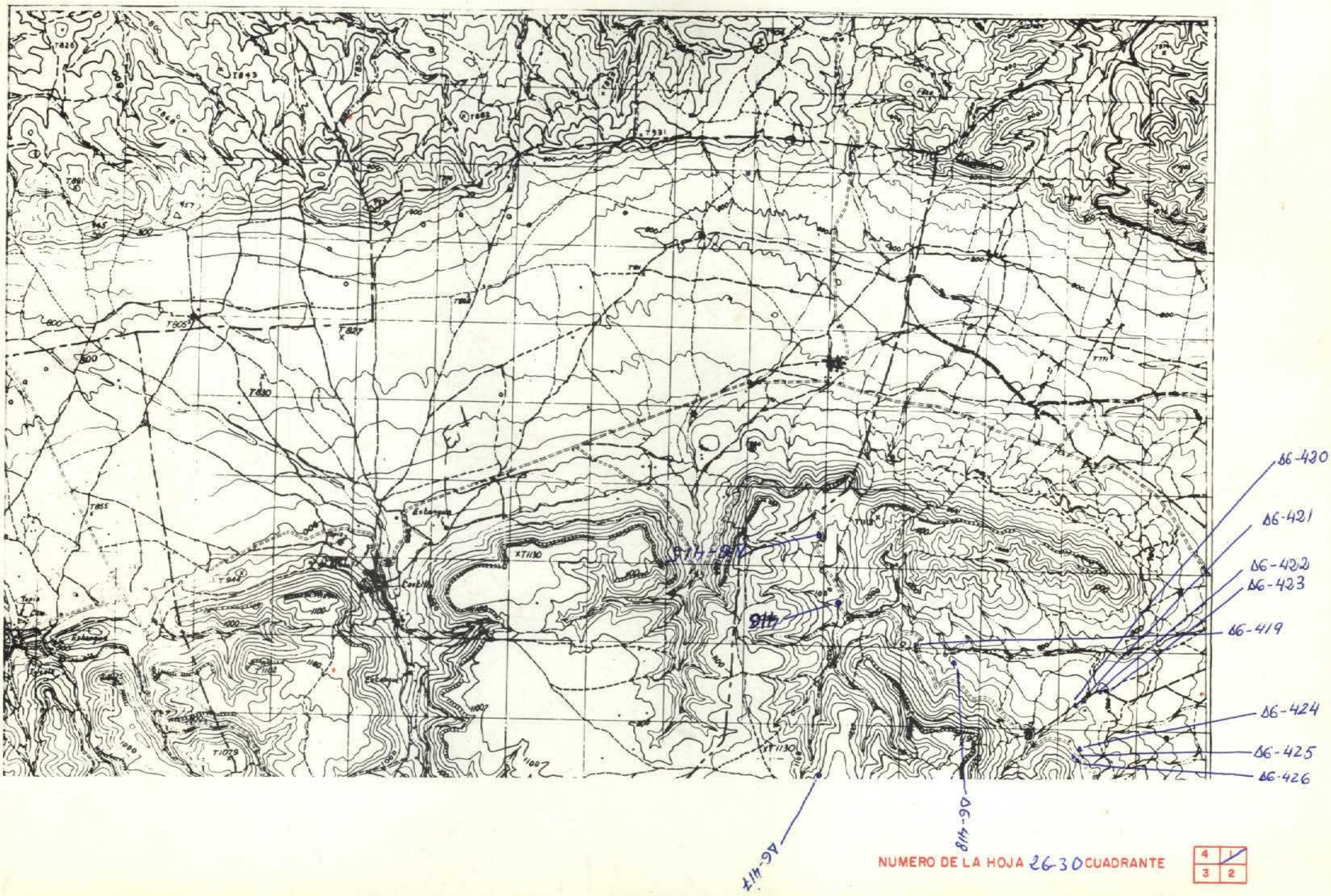

DATOS A RELLENAR POR EL IGME		
Nº de la hoja 1:50.000	Cuadrante número	Nº del documento
2630		

DATOS A RELLENAR POR EL CONSULTOR			
CONSULT	ESPECIAL	QUE REAL	LA ESTAC
1	T	A	B

DATOS A RELLENAR POR EL IGME			
Recibido	Ref. Control	Perforado	Verificado

80

DATOS A RELLENAR POR EL CONSULTOR

NUMERO DE LA ESTACION	Fotografía	MUESTRAS: Petro LyM	Macrop.	Micropal.	Sedimen.	Rayos X	Espectro. masas	C 14	Análisis químico	Térmico diferen.	Microso	Otros análisis
415				1								
416				1								
417				1	1							
418				1	1							
419				1								
420				1								
421				1								
422				1								
423				1								
424			1									
425				1								
426				1								

NUMERO DE LA ESTACION	Fotografía	MUESTRAS: Petro LyM	Macrop.	Micropal.	Sedimen.	Rayos X	Espectro. masas	C 14	Análisis químico	Térmico diferen.	Microso	Otros análisis

NUMERO DE LA ESTACION	Fotografía	MUESTRAS: Petro LyM	Macrop.	Micropal.	Sedimen.	Rayos X	Espectro. masas	C 14	Análisis químico	Térmico diferen.	Microso	Otros análisis

EL CONSULTOR — DEBERA MARCAR SOBRE EL MAPA: LAS ESTACIONES CON SU NUMERO DE REFERENCIA (EN AZUL) Y LOS CORTES REALIZADOS SOBRE EL TERRENO (EN ROJO).
PARA UN CONTROL CORRECTO DE LA MARCHA DEL TRABAJO DE CAMPO EL CONSULTOR DEBERA ENVIAR ENTRE LOS DIAS 1 al 7 y 15 al 22 DE CADA MES ESTAS HOJAS AL INSTITUTO GEOLOGICO Y MINERO DE ESPAÑA, DIVISION DE GEOLOGIA C/ RIOS ROSAS, 23 — MADRID - 3.

Recibido I.G.M.E. el 5 de Jul. 76 Enviado el 2-7-76

El Supervisor

El Consultor

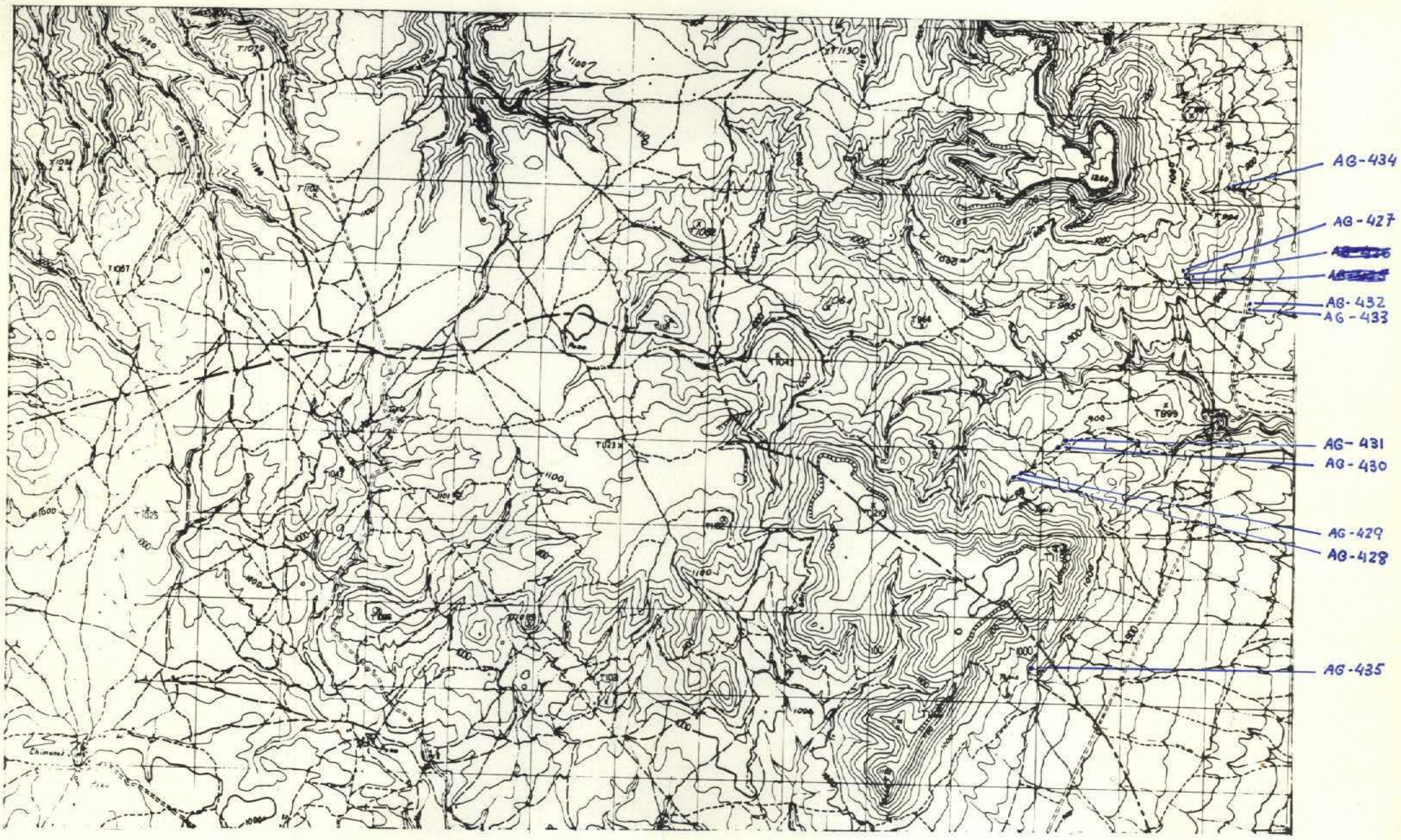

NUMERO DE LA HOJA 26-30 CUADRANTE 4 | 1 / 3 | 2

81

DATOS A RELLENAR POR EL IGME			
Nº de la hoja 1:50.000	Cuadrante número	Nº del documento	
2630			

DATOS A RELLENAR POR EL CONSULTOR			
CONSULT.	ESPECIAL	QUE REAL	LA ESTAC
I	T	A	G

DATOS A RELLENAR POR EL IGME			
Recibido	Ref. Control	Perforado	Verificado

DATOS A RELLENAR POR EL CONSULTOR

NUMERO DE LA ESTACION	Fotografía	MUESTRAS: Petro I.y M.	Macrop.	Micropal.	Sedimen.	Rayos X	Espectro. masas	C 14	Analisis químico	Termico diferen.	Microso	Otros analisis
~~426~~				1								
~~428~~				1								
427				1								
428				1								
429				1								
430				1								
431				1								
432				1								
433				1								
434				1								
435				1	1							

NUMERO DE LA ESTACION	Fotografía	MUESTRAS: Petro I.y M.	Macrop.	Micropal.	Sedimen.	Rayos X	Espectro. masas	C 14	Analisis químico	Termico diferen.	Microso	Otros analisis

DATOS A RELLENAR POR EL CONSULTOR

NUMERO DE LA ESTACION	Fotografía	MUESTRAS: Petro I.y M.	Macrop.	Micropal.	Sedimen.	Rayos X	Espectro. masas	C 14	Analisis químico	Termico diferen.	Microso	Otros analisis

NUMERO DE LA ESTACION	Fotografía	MUESTRAS: Petro I.y M.	Macrop.	Micropal.	Sedimen.	Rayos X	Espectro. masas	C 14	Analisis químico	Termico diferen.	Microso	Otros analisis

EL CONSULTOR.– DEBERA MARCAR SOBRE EL MAPA: LAS ESTACIONES CON SU NUMERO DE REFERENCIA (EN AZUL) Y LOS CORTES REALIZADOS SOBRE EL TERRENO (EN ROJO).
PARA UN CONTROL CORRECTO DE LA MARCHA DEL TRABAJO DE CAMPO EL CONSULTOR DEBERA ENVIAR ENTRE LOS DIAS 1 al 7 y 15 al 22 DE CADA MES ESTAS HOJAS AL INSTITUTO GEOLOGICO Y MINERO DE ESPAÑA, DIVISION DE GEOLOGIA. C/ RIOS ROSAS, 23 – MADRID - 3.

Recibido I.G.M.E. el 5 de feb 1976 Enviado el 2-7-76

El Supervisor — El Consultor

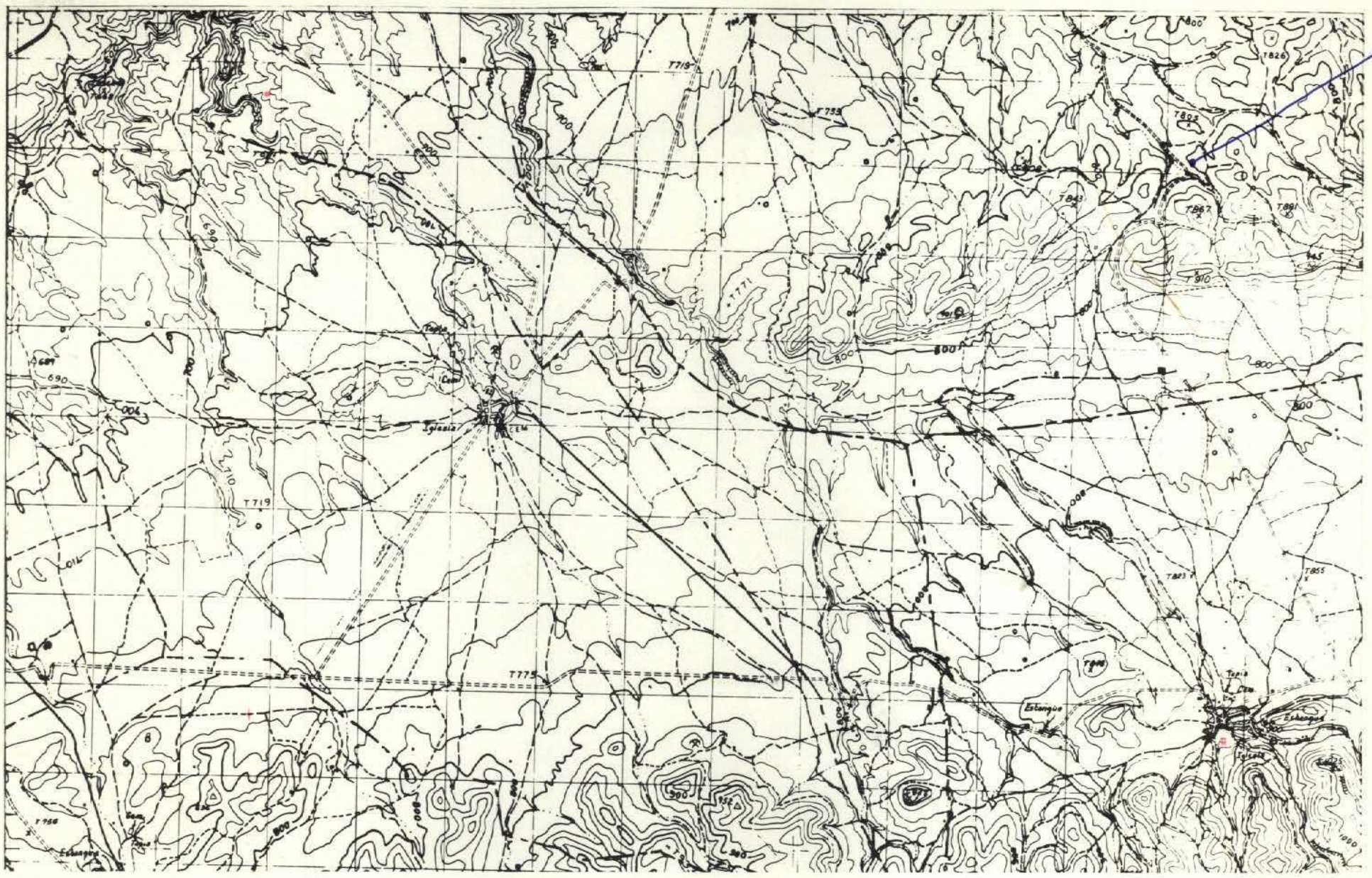

NUMERO DE LA HOJA 26-30 CUADRANTE 4 | 1 | 3 | 2

99

DATOS A RELLENAR POR EL IGME			
Nº de la hoja 1:50.000	Cuadrante numero	Nº del documento	
2630			

DATOS A RELLENAR POR EL CONSULTOR	
CONSULTOR	ESPECIAL QUE REALIZA LA ESTACION
IT	Δ6

DATOS A RELLENAR POR EL IGME			
Recibido	Ref. Control	Perforado	Verificado

DATOS A RELLENAR POR EL CONSULTOR

NUMERO DE LA ESTACION	Fotografía	MUESTRAS: Petro l.y M.	Macrop.	Micropal.	Sedimen.	Rayos X	Espectro. masas	C 14	Análisis químico	Térmico diferen.	Microso	Otros análisis
451				1								

NUMERO DE LA ESTACION	Fotografía	MUESTRAS: Petro l.y M.	Macrop.	Micropal.	Sedimen.	Rayos X	Espectro. masas	C 14	Análisis químico	Térmico diferen.	Microso	Otros análisis

NUMERO DE LA ESTACION	Fotografía	MUESTRAS: Petro l.y M.	Macrop.	Micropal.	Sedimen.	Rayos X	Espectro. masas	C 14	Análisis químico	Térmico diferen.	Microso	Otros análisis

NUMERO DE LA ESTACION	Fotografía	MUESTRAS: Petro l.y M.	Macrop.	Micropal.	Sedimen.	Rayos X	Espectro. masas	C 14	Análisis químico	Térmico diferen.	Microso	Otros análisis

EL CONSULTOR.– DEBERA MARCAR SOBRE EL MAPA: LAS ESTACIONES CON SU NUMERO DE REFERENCIA (EN AZUL) Y LOS CORTES REALIZADOS SOBRE EL TERRENO (EN ROJO).
PARA UN CONTROL CORRECTO DE LA MARCHA DEL TRABAJO DE CAMPO EL CONSULTOR DEBERA ENVIAR ENTRE LOS DIAS 1 al 7 y 15 al 22 DE CADA MES ESTAS HOJAS AL INSTITUTO GEOLOGICO Y MINERO DE ESPAÑA, DIVISION DE GEOLOGIA. C/ RIOS ROSAS, 23 – MADRID - 3.

Recibido I.G.M.E. el 15 de Oct/1976 Enviado el 16-10-76

El Supervisor

El Consultor

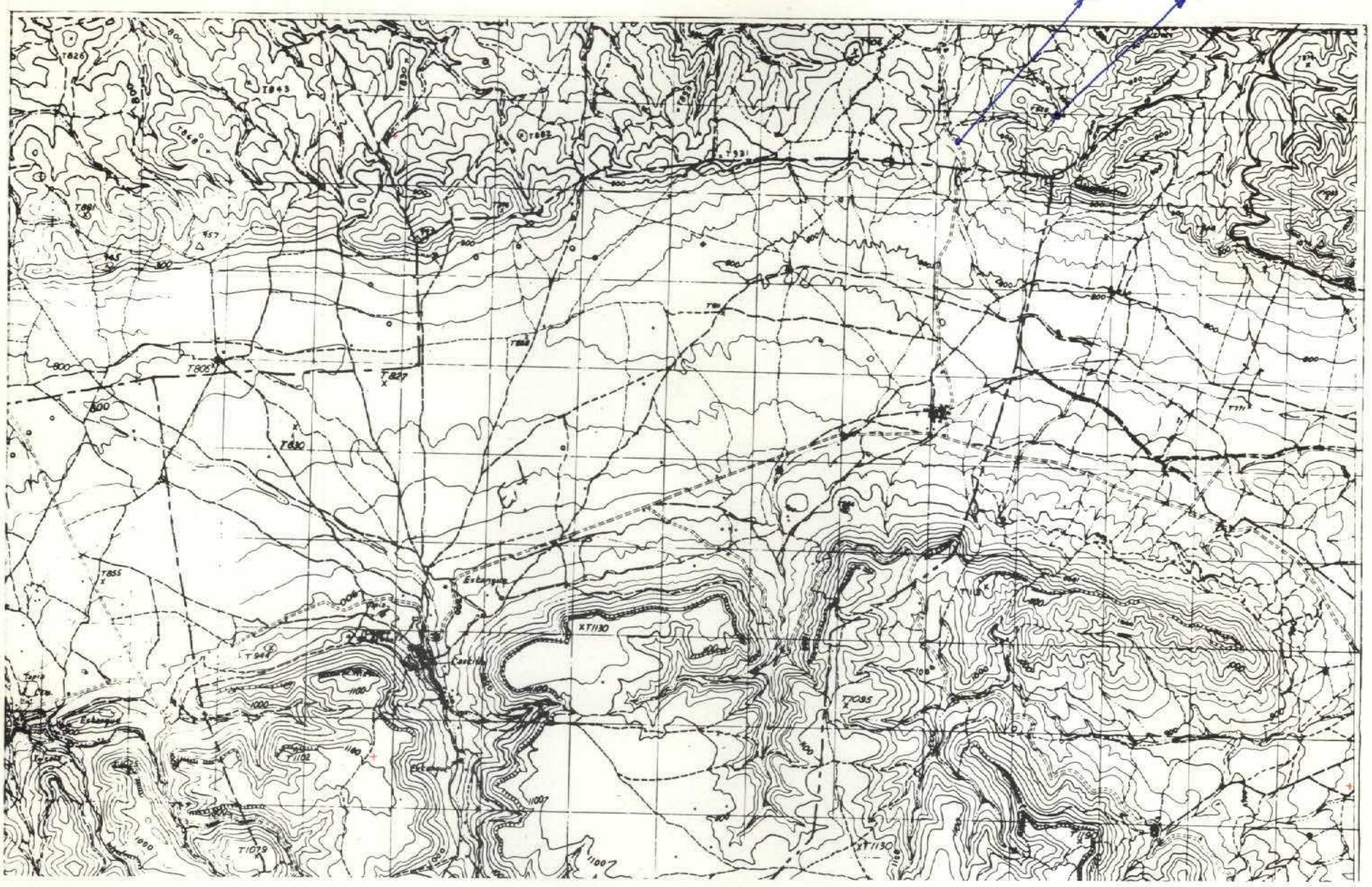

NUMERO DE LA HOJA 26.30 CUADRANTE

4	1
3	2

100

DATOS A RELLENAR POR EL IGME		
Nº de la hoja 1:50.000	Cuadrante número	Nº del documento
2630		

DATOS A RELLENAR POR EL CONSULTOR		
CONSULTOR	ESPECIAL QUE REALIZA LA ESTACION	
1	TA	6

DATOS A RELLENAR POR EL IGME			
Recibido	Ref. Control	Perforado	Verificado

DATOS A RELLENAR POR EL CONSULTOR

NUMERO DE LA ESTACION	Fotografía	MUESTRAS: Petro L y M	Macrop.	Micropal.	Sedimen.	Rayos X	Espectro. Masas	C 14	Análisis químico	Térmico diferen.	Microso.	Otros análisis
449				1								
450				1	1							

NUMERO DE LA ESTACION	Fotografía	MUESTRAS: Petro L y M	Macrop.	Micropal.	Sedimen.	Rayos X	Espectro. masas	C 14	Análisis químico	Térmico diferen.	Microso	Otros análisis

DATOS A RELLENAR POR EL CONSULTOR

NUMERO DE LA ESTACION	Fotografía	MUESTRAS: Petro L y M	Macrop.	Micropal.	Sedimen.	Rayos X	Espectro masas	C 14	Análisis química	Térmica diferen.	Microso.	Otros análisis

NUMERO DE LA ESTACION	Fotografía	MUESTRAS: Petro L y M	Macrop.	Micropal.	Sedimen.	Rayos X	Espectro. masas	C 14	Análisis químico	Térmico diferen.	Microso.	Otros análisis

EL CONSULTOR.– DEBERA MARCAR SOBRE EL MAPA: LAS ESTACIONES CON SU NUMERO DE REFERENCIA (EN AZUL) Y LOS CORTES REALIZADOS SOBRE EL TERRENO (EN ROJO).
PARA UN CONTROL CORRECTO DE LA MARCHA DEL TRABAJO DE CAMPO EL CONSULTOR DEBERA ENVIAR ENTRE LOS DIAS 1 al 7 y 15 al 22 DE CADA MES ESTAS HOJAS AL INSTITUTO GEOLOGICO Y MINERO DE ESPAÑA, DIVISION DE GEOLOGIA C/ RIOS ROSAS, 23 – MADRID - 3.

Recibido I.G.M.E. al 15 octubre 1976 Enviado el 16-10-76

El Supervisor Emilio Espejo El Consultor

1307 1306 1305 1304 1303 1302 1301

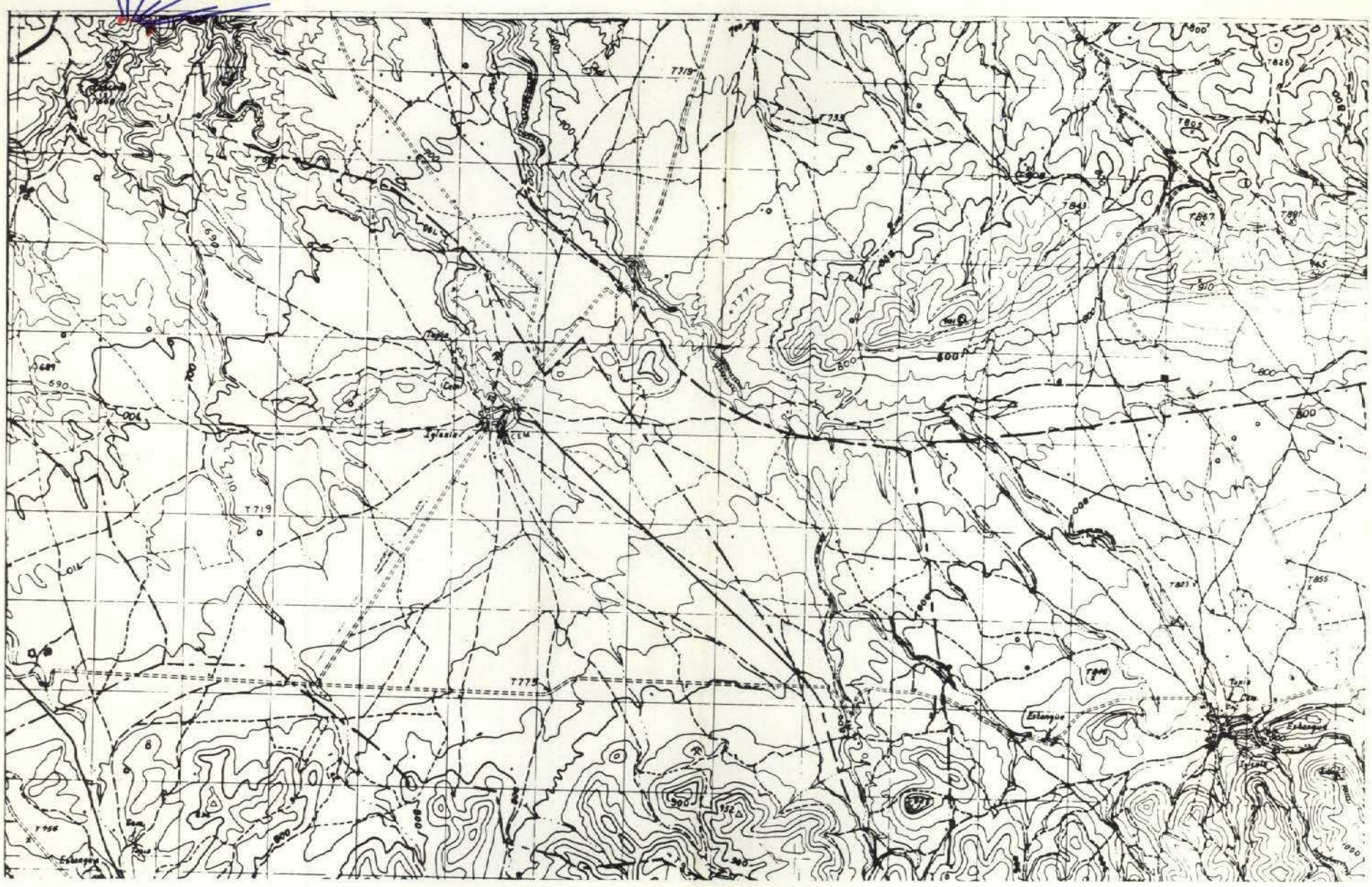

NUMERO DE LA HOJA 26-30 CUADRANTE 1 2 3 4

103

DATOS A RELLENAR POR EL IGME			
Nº de la hoja 1:50.000	Cuadrante numero	Nº del documento	
2630			

DATOS A RELLENAR POR EL CONSULTOR			
CONSULTOR	ESPECIAL QUE REALIZA LA ESTACION		
I	T	M	T

DATOS A RELLENAR POR EL IGME			
Recibido	Ref. Control	Perforado	Verificado

DATOS A RELLENAR POR EL CONSULTOR

NUMERO DE LA ESTACION	Fotografia	MUESTRAS: Petro l.y M.	Macrop.	Micropal.	Sedimen.	Rayos X	Espectro. masas	C 14	Analisis quimico	Termico diferen.	Microso.	Otros analisis
1301				1	1							
1302				1	1							
1303				1	1							
1304				1	1							
1305				1	1							
1306				1	1							
1307				1	1							

NUMERO DE LA ESTACION	Fotografia	MUESTRAS: Petro l.y M.	Macrop.	Micropal.	Sedimen.	Rayos X	Espectro. masas	C 14	Analisis quimico	Termico diferen.	Microso.	Otros analisis

DATOS A RELLENAR POR EL CONSULTOR

NUMERO DE LA ESTACION	Fotografia	MUESTRAS: Petro l.y M.	Macrop.	Micropal.	Sedimen.	Rayos X	Espectro. masas	C 14	Analisis quimico	Termico diferen.	Microso.	Otros analisis

NUMERO DE LA ESTACION	Fotografia	MUESTRAS: Petro l.y M.	Macrop.	Micropal.	Sedimen.	Rayos X	Espectro. masas	C 14	Analisis quimico	Termico diferen.	Microso.	Otros analisis

EL CONSULTOR.– DEBERA MARCAR SOBRE EL MAPA: LAS ESTACIONES CON SU NUMERO DE REFERENCIA (EN AZUL) Y LOS CORTES REALIZADOS SOBRE EL TERRENO (EN ROJO).
PARA UN CONTROL CORRECTO DE LA MARCHA DEL TRABAJO DE CAMPO EL CONSULTOR DEBERA ENVIAR ENTRE LOS DIAS 1 al 7 y 15 al 22 DE CADA MES ESTAS HOJAS AL INSTITUTO GEOLOGICO Y MINERO DE ESPAÑA, DIVISION DE GEOLOGIA. C/ RIOS ROSAS, 23 – MADRID - 3.

Recibido I.G.M.E. el .....
El Supervisor
Noviembre 1976

Enviado el .....
El Consultor