

INSTITUTO GEOLOGICO Y MINERO DE ESPAÑA

HOJA 02 - 07
FINISTERRE

INFORMACION COMPLEMENTARIA
ALBUM DE MICROFOTOGRAFIAS

MADRID. 1979

TCR **TECNICOS CONSULTORES REUNIDOS, S. A.**



TECNICOS CONSULTORES REUNIDOS, S. A.

HOJA DE FINISTERRE (02-07) - INFORMACION COMPLEMENTARIA

ALBUM DE MICROFOTOGRAFIAS

Madrid, Diciembre de 1979




Foto 02-07-TC-HU-0001.- Cristal de apatito con inclusiones.
(L.N. x 25).




Foto 02-07-TC-HU-0001.- Aspecto textural de granito.
(L.P. x 10).

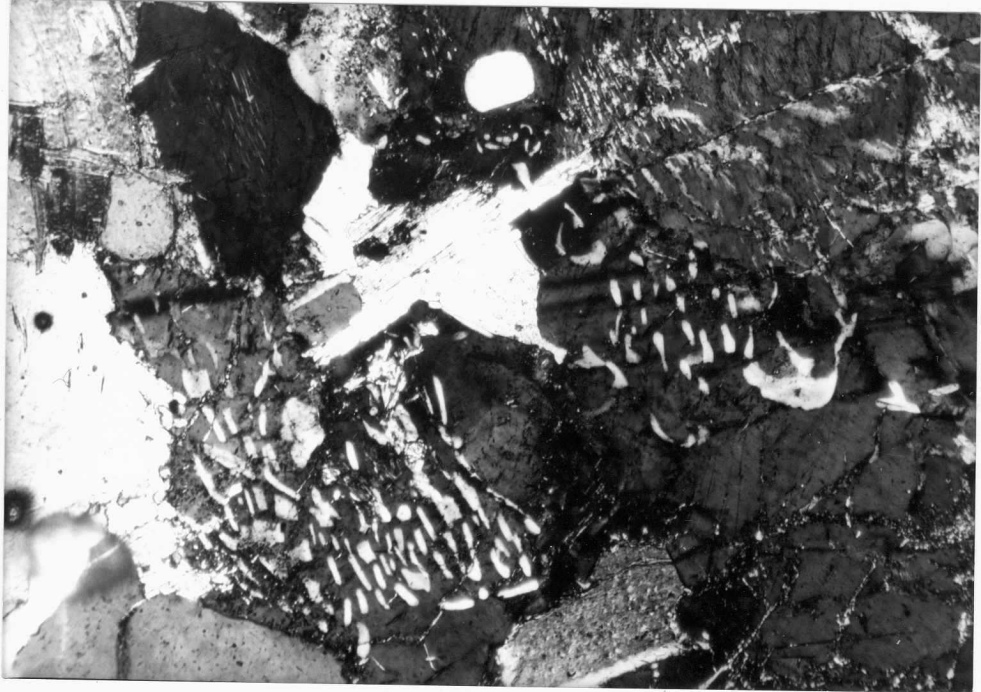


Foto 02-07-TC-HU-0001. - Detalle de textura mirmecítica.
(L.P. x 25)

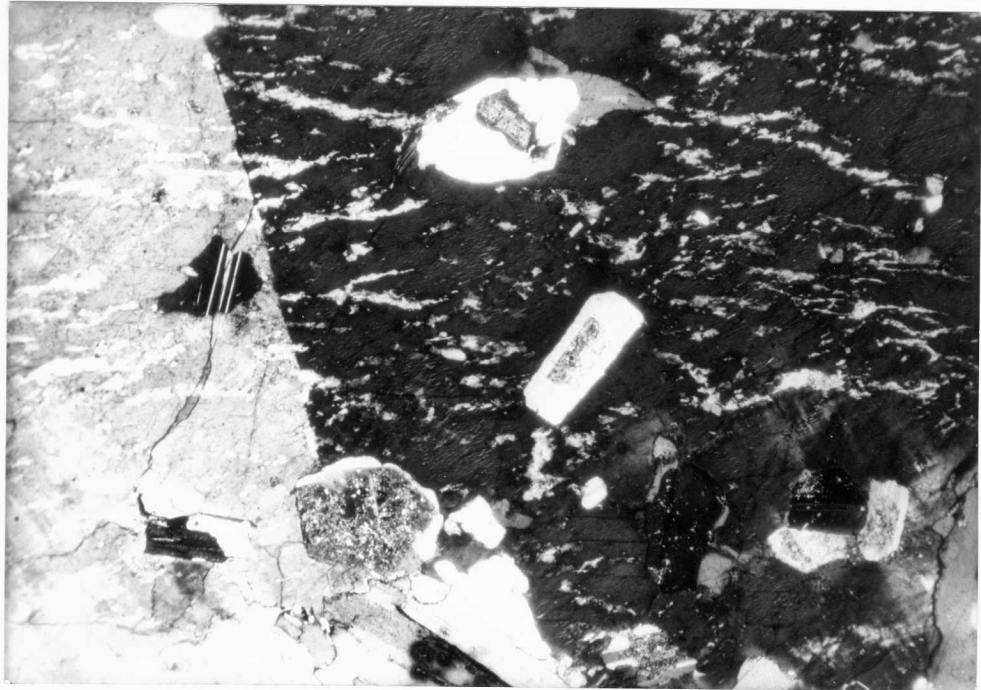


Foto 02-07-TC-HU-0010.- Megacrystal perthítico maclado en Carlsbad con plagioclasas zonadas incluidas. Granito porfídico. (L.P. x 10).

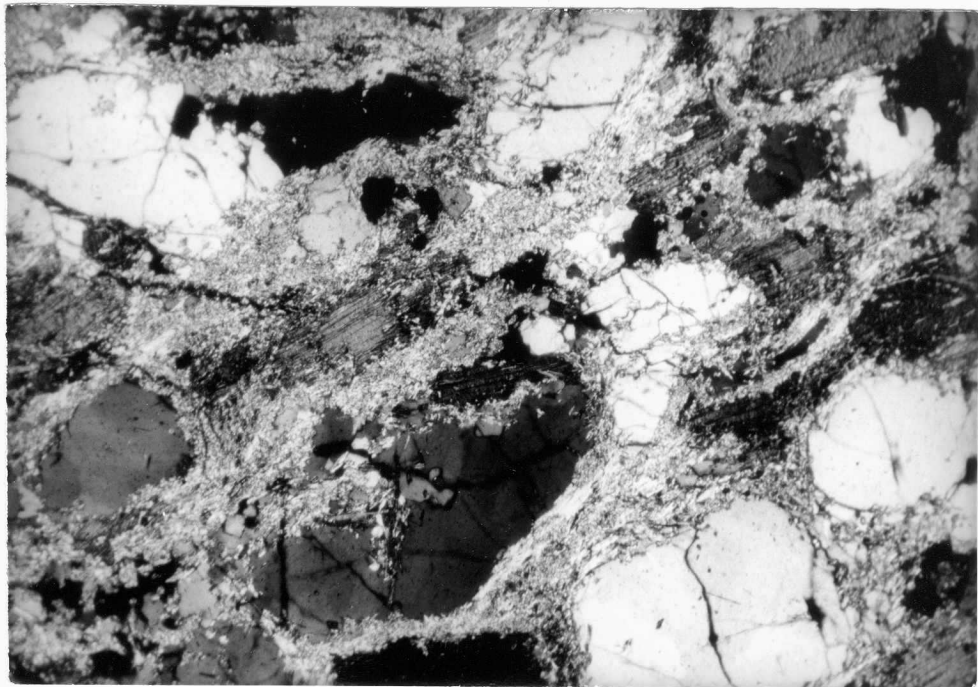


Foto 02-07-TC-HU-0017.- Neis milonítico. (L.P. x 10)

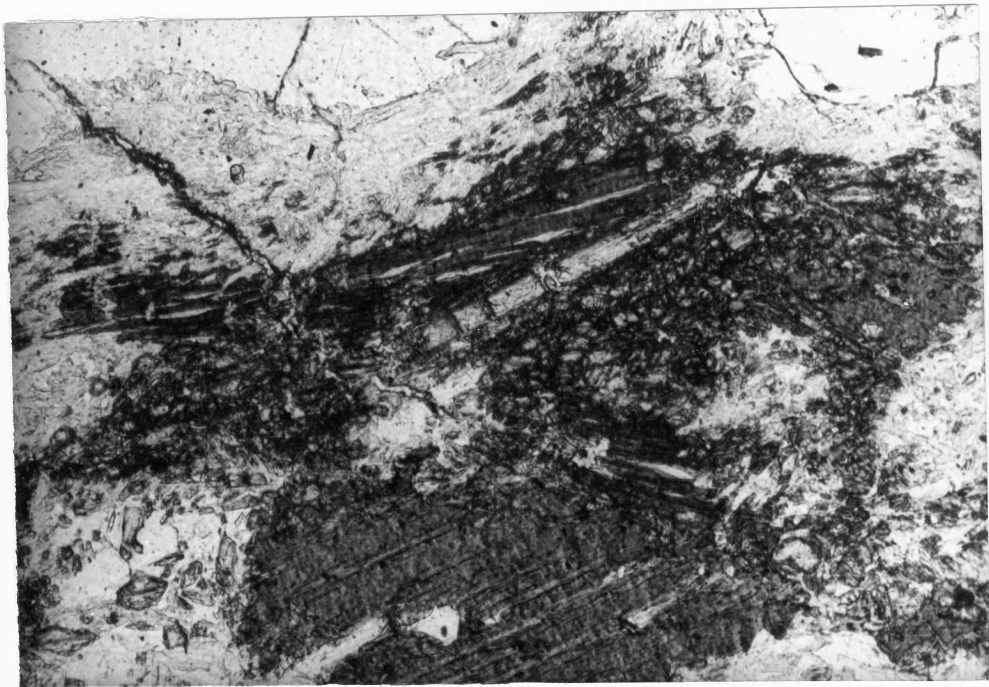


Foto 02-07-TC-HU-0017.- Cristales de sillimanita en neis milonítico. (L.N. x 16).




Foto 02-07-TC-HU-0018.- Biotita transformada a clorita con inclusiones de sagenita. Neis migmatítico. (L. N. x 12,5)

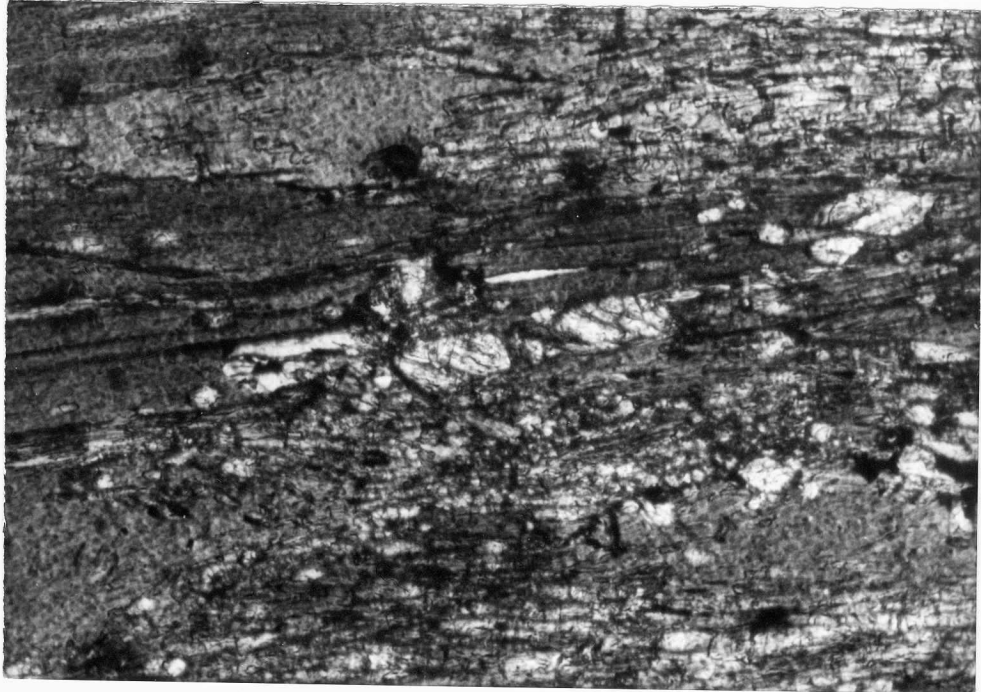


Foto 02-07-TC-HU-0041.- Cristales de andalucita y sillimanita en restita (L.N. x 40).