

TCR

TECNICOS CONSULTORES REUNIDOS, S. A.

20073

ANALISIS GRANULOMETRICOS DE LAS MUESTRAS NUMEROS 2.017,
2.018, 2.019 Y 2.020 (HOJAS 08 - 06).



20073

Nº de Muestra 2017

Tamiz	% Gramos	% Acumulado
6	9,63	9,63
4	7,33	16,96
2	12,59	29,55
1,5	4,10	33,65
1,2	2,16	35,81
1	3,80	39,61
0,750	2,68	42,29
0,600	1,45	43,74
0,500	1,77	45,51
0,430	1,03	46,54
0,400	0,16	46,7
0,300	1,10	47,8
0,250	4,41	52,21
0,200	0,57	52,78
0,177	0,07	52,85
0,150	0,12	52,97
0,120	0,04	53,01
0,100	0,01	53,02
0,090	SIN POSIBILIDAD DE PESADA	
0,075	" "	" "
0,060	" "	" "
RESTO	46,98	100,00

TRABAJO N.º

DENOMINACION

MUESTRA N.º 2017

ANALISIS GRANULOMETRICO

o TAMIZADO

+ SEDIMENTACION

% Que pasa

REVISADO

OPERADOR

FECHA

ARCILLA

LIMO

ARENAS

GRAVA

Tamices Serie A. S. T. M.

finas

medias

finas *

media

Gruesa

N.º 200

100
80
60
40
30
20
10

N.º 30
16
12
10
8

N.º 4

1/2"

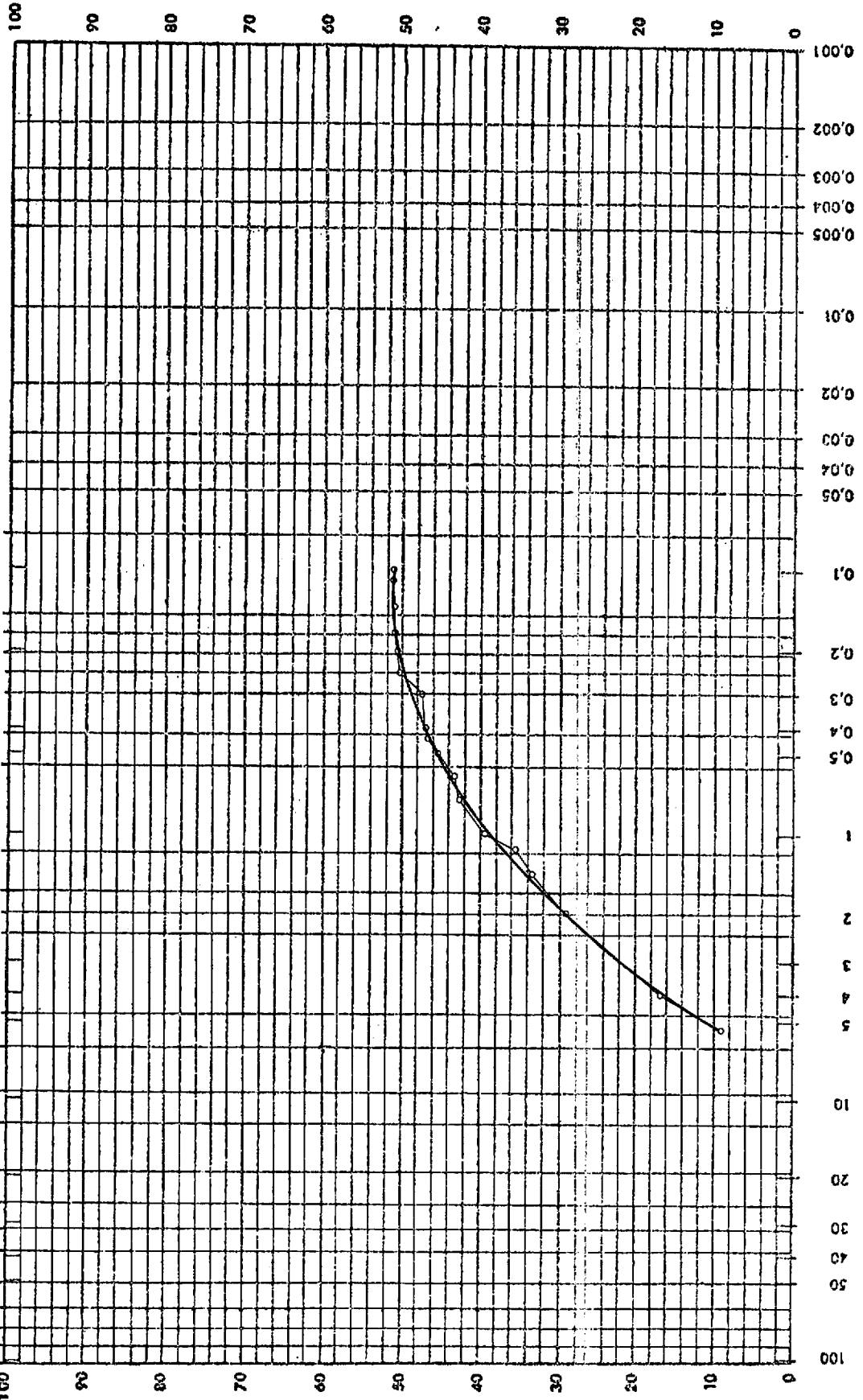
1/4"

3/8"

1/2"

3/4"

1"



Tamaño de las partículas en mm.

% Quepasa



Nº de Muestra 2018

Ítem	Gramos	acumulado
6	33,57	33,57
4	1,79	35,36
2	4,99	40,35
1,5	1,43	41,78
1,2	0,61	42,39
1	1,44	43,83
0,750	1,20	45,03
0,600	0,63	45,66
0,500	0,94	46,6
0,430	0,57	47,17
0,400	0,14	47,31
0,300	0,67	47,98
0,250	0,30	48,28
0,200	0,51	48,79
0,177	0,21	49
0,150	0,34	49,34
0,120	0,33	49,67
0,100	0,19	49,86
0,090	0,16	50,02
0,075	0,10	50,12
0,060	0,02	50,14
RESTO	49,86	100,00

TRABAJO N.º

DENOMINACION

MUESTRA N.º 2018

ANALISIS GRANULOMETRICO

○ TAMIZADO

+ SEDIMENTACION

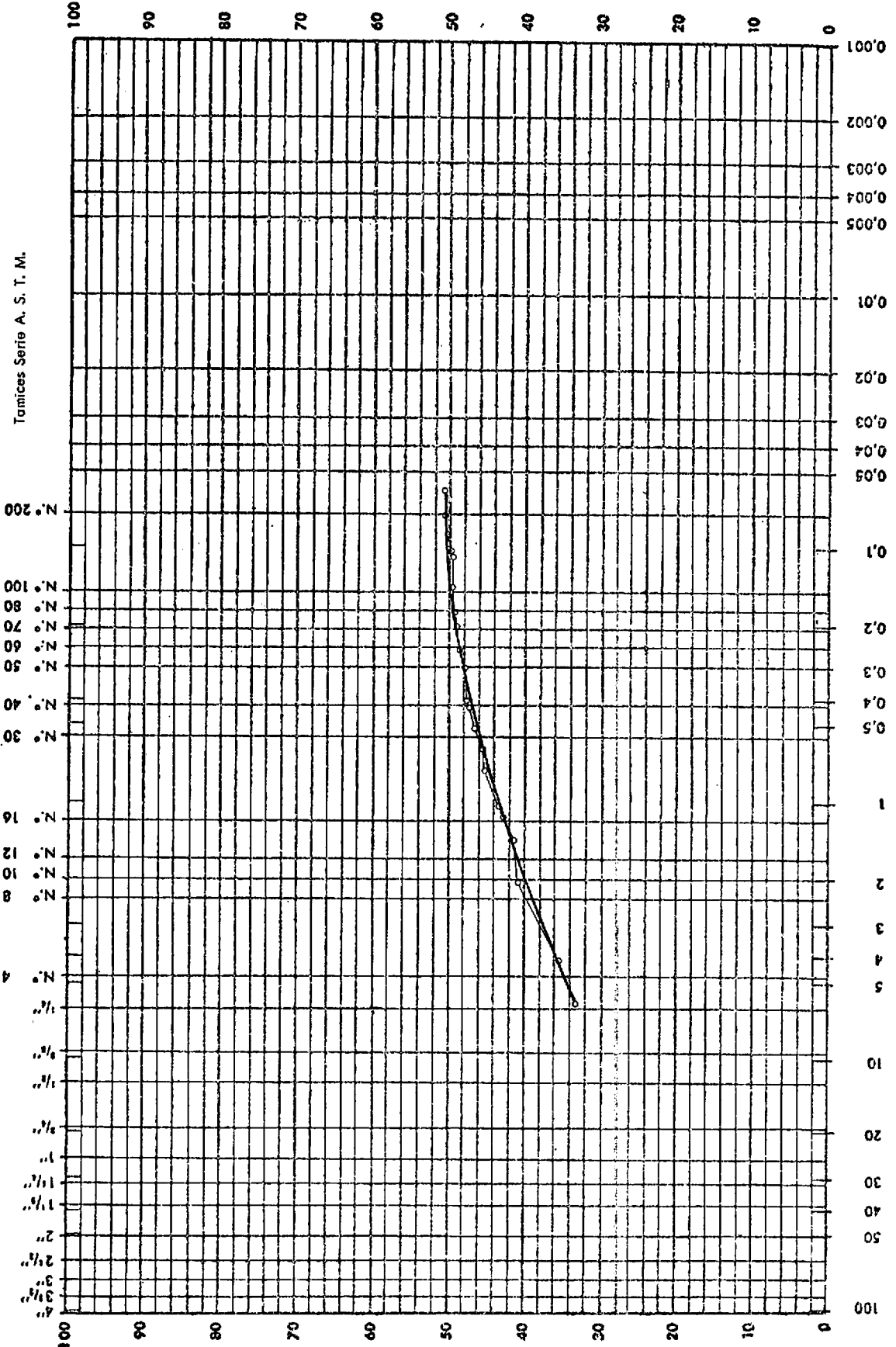
% Que pasa

ARCILLA

LIMO

ARENAS

GRAVA



Tamaño de las partículas en mm.

REVISADO

OPERADOR

FECHA

Nº de Muestra 2019

Tamiz	µ Gramos	µ Acumulado
6		
4	0,83	0,83
2	4,74	5,57
1,5	3,24	8,81
1,2	2,81	11,62
1	3,86	15,48
0,750	3,35	18,83
0,600	2,32	21,15
0,500	3,81	24,96
0,430	3,26	28,22
0,400	0,62	28,84
0,300	5,01	33,85
0,250	3,01	36,86
0,200	5,41	42,27
0,177	1,43	43,70
0,150	2,47	46,17
0,120	1,75	47,92
0,100	1,35	49,27
0,090	0,30	49,57
0,075	0,17	49,74
0,060	0,02	49,76
RESTO	50,24	100,00

TRABAJO N.°

DENOMINACION

MUESTRA N.° 2019

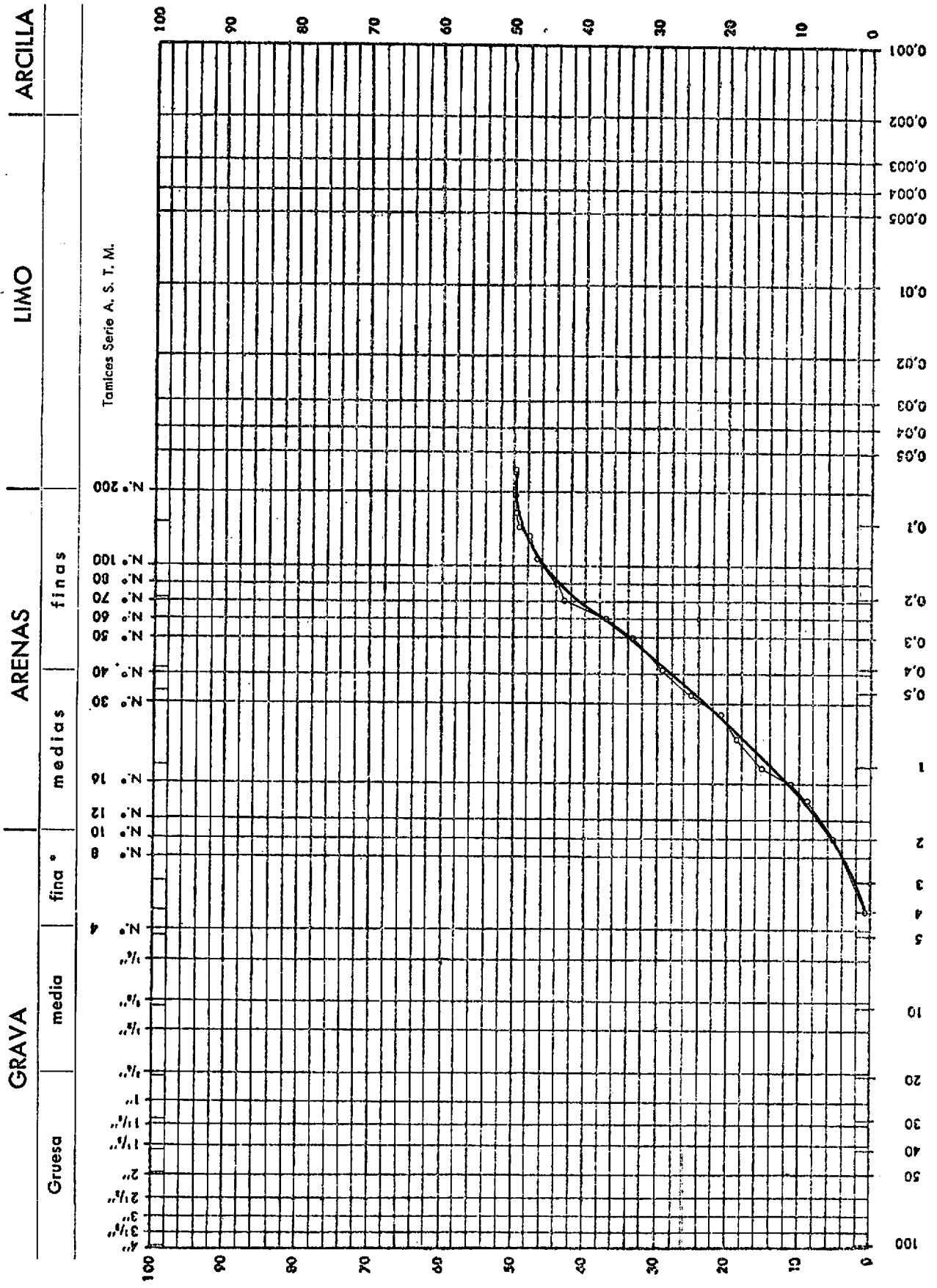
ANALISIS GRANULOMETRICO

o TAMIZADO

+ SEDIMENTACION

% Que pasa


FECHA OPERADOR REVISADO



GRAVA gruesa media fina * ARENAS medias finas LIMO ARCILLA

Tamaño de las partículas en mm.

% Quepasa



Nº de Muestra 2020

Tamiz	% Gramos	% Acumulado
6	-----	-----
4	-----	-----
2	-----	-----
1,5	-----	-----
1,2	-----	-----
1	-----	-----
0,750	0,70	0,70
0,600	0,51	1,21
0,500	1,33	2,54
0,430	1,13	3,67
0,400	0,21	3,88
0,300	2,65	6,53
0,250	2,49	9,02
0,200	7,98	17,00
0,177	2,33	19,33
0,150	7,92	27,25
0,120	8,53	35,78
0,100	9,93	45,71
0,090	2,27	47,98
0,075	1,95	49,93
0,060	0,18	50,11
RESTO	49,89	100,00

TRABAJO N.º

DENOMINACION

MUESTRA N.º 2020

ANALISIS GRANULOMETRICO

o TAMIZADO
+ SEDIMENTACION

% Que pasa

