

EL FONDO DOCUMENTAL HISTÓRICO DE LA BIBLIOTECA permite el acceso a la información relativa a los documentos antiguos que tiene en sus fondos la biblioteca en el IGME.

En caso de que existan documentos digitales asociados a dichos registros se podrá acceder a visualizar dichos documentos con las aplicaciones oportunas.


Este documento intenta proporcionar ayuda para acceder a la información asociada a los documentos y realizar las consultas de manera adecuada, así como para visualizar los documentos en caso de que estos existan:



Acceso al fondo antiguo por [Títulos/Autor principal] y por [Temas]

Titulos/Autores principales :

El sistema permite acceder a una consulta automatizada que proporciona los autores o títulos que integran el fondo antiguo disponible de la biblioteca del IGME, presentándose en orden alfabético. El acceso a estas consultas se realiza a seleccionando una de las dos opciones del desplegable [Títulos o autores], ejecutándose a continuación de forma automática y apareciendo en la parte inferior de la pagina WEB el resultado de la misma. El resultado de la consulta se encuentra a su vez paginado para facilitar el acceso a los registros.



En el caso de los títulos, existe la posibilidad de acceder a la información detallada de un determinado título si pulsamos con el ratón sobre el mismo.

En el caso de los autores, al pulsar sobre cualquiera de ellos se ejecutará una nueva consulta que nos mostrará todos los títulos del fondo antiguo asociados a ese autor, pudiendo acceder a la información detallada de cada uno de los títulos si pulsamos con el ratón sobre el mismo.

Fondo Documental histórico de la Biblioteca
Sistemas y Tecnologías de la Información

ACCESO AL FONDO HISTÓRICO POR: Autores principales ACCESO AL FONDO HISTÓRICO POR: [Temas]

CONSULTA AL FONDO HISTÓRICO DE LA BIBLIOTECA

CONSULTAR POR: [Elegir un índice] TEXTO BÚSQUEDA: [] [Buscar] ACERCA DEL FONDO HISTÓRICO Y BUSCAR

A B C D E F G H I J K L M N Ñ O P Q R S T U V W X Y Z

[Limpiar Consulta]

118 AUTORES DISPONIBLES DEL FONDO HISTÓRICO DE LA BIBLIOTECA

AUTOR PRINCIPAL

AUBUISSON DE VOISINS J.F. D.
AYUDA Juan de Dios
BAILS Benito
BERTHOLON, L' Abbe
BERTRAND E.
BERTRAND P.
BONARDO Giovanni Maria
BORY DE ST. VINCENT J.B.G.M.
BOTERO BENES Juan
BOWLES William

Página 2 de 12

[Primera página] << Anterior [] Siguiete >> [] Última página

En el siguiente ejemplo, se pulsó sobre el autor "Bails Benito", obteniéndose:

Fondo Documental histórico de la Biblioteca
Sistemas y Tecnologías de la Información

ACCESO AL FONDO HISTÓRICO POR: Autores principales ACCESO AL FONDO HISTÓRICO POR: [Temas]

CONSULTA AL FONDO HISTÓRICO DE LA BIBLIOTECA

CONSULTAR POR: [Elegir un índice] TEXTO BÚSQUEDA: [] [Buscar] ACERCA DEL FONDO HISTÓRICO Y BUSCAR

A B C D E F G H I J K L M N Ñ O P Q R S T U V W X Y Z


[Limpiar Consulta]

La consulta por el índice AUTOR ha producido 2 resultados

AUTOR PRINCIPAL	TÍTULO
BAILS Benito	Principios de matematicas
BAILS Benito	Tabla de logaritmos de todos los numeros naturales desde 1 hasta 20.000 y de los logaritmos de los senos tangentes de todos los grados y minutos del quadrante del circulo

Si se pulsará de nuevo sobre uno de los títulos asociados a dicho autor (Ej: Principios de matematica) se obtendría la información detallada de dicho documento y la posibilidad de

acceder al documento o documentos digitales asociados al mismo (Ej.: [Volumen 1](#); [Volumen 2](#); [Volumen 3](#)) pulsando sobre uno de ellos.

DETALLE DEL FONDO HISTÓRICO SELECCIONADO	
	<p>Autor principal: BAILS Benito</p> <p>Título: Principios de matemáticas</p> <p>Autores: Benito Bails</p> <p>Edición: Madrid: Imp. de la Viuda de D. Joaquín Ibarra, 1795.</p> <p>Tema: MATEMATICAS</p> <p>Descripción física: 3 v., 22 cm</p> <p>Notas:</p> <p>Documento/s asociados: 3 Volumen 1, Volumen 2, Volumen 3</p>

Si se pulsa sobre el enlace "Temas: [Matemáticas](#)" el sistema realizaría una consulta por temas obteniendo como resultado todos aquellos con temática por ejemplo de matemáticas. Esto se verá a continuación con más detalle. Igualmente el sistema presenta un enlace por Autor, en este caso "[Bails Benito](#)" que da como resultado todos los títulos asociados a dicho autor.

Temas:

El sistema también permite acceder a una consulta automatizada que proporciona los títulos que integran el fondo antiguo en función de un tema determinado con el que se encuentran relacionado. El acceso a estas consultas se realiza seleccionando una de las opciones del desplegable [Temas], ejecutándose a continuación de forma automática y apareciendo en la parte inferior de la página WEB el resultado de la misma. El resultado de la consulta se encuentra a su vez paginado para facilitar el acceso en el caso de que haya más de diez registros. Ej: Seleccionando en el desplegable [Temas] la opción o tema Terremotos, tendremos el siguiente resultado:

Fondo Documental histórico de la Biblioteca	
Sistemas y Tecnologías de la Información	
ACCESO AL FONDO HISTÓRICO POR: [Títulos o Autores]	ACCESO AL FONDO HISTÓRICO POR: TERREMOTOS
CONSULTA AL FONDO HISTÓRICO DE LA BIBLIOTECA	
CONSULTAR POR: [Elegir un índice]	TEXTO BÚSQUEDA: <input type="text"/> <input type="button" value="Buscar"/>
ACERCA DEL FONDO HISTÓRICO Y BUSCAR	
A B C D E F G H I J K L M N Ñ O P Q R S T U V W X Y Z	
<input type="button" value="Limpiar Consulta"/>	
16 Documentos disponibles relacionados con el tema: TERREMOTOS	
TÍTULOS	
Atlas de los terremotos de Calabria	
Descripción funesta del terremoto que se experimentó el día primero de noviembre de este presente año de mil setecientos cincuenta y cinco	
Disertación breve sobre la causa de los terremotos	
El terremoto y su uso	
Explicación físico-mecánica de las causas del temblor de tierra como constan de la doctrina del principio de los filósofos Aristóteles, dada por mediación de la Vena Cava y sus leyes cuyo auxilio quita el horror de sus abstractos	
Historia universal dos terremotos que tem harido no mundo	
Historia de fenomeni del tremoto avvenuto nelle Calabria e nel Valdemone nell' anno 1783	
Memoire sur les tremblements de terre	
Memoires historiques et physiques sur les tremblements de terre	
Memoria que con motivo de los temblores de tierra sentidos en Granada y sus contornos desde el 27 de octubre de 1806	
Página 1 de 2	
<input type="button" value="Siguiete >>"/> <input type="button" value="Ultima página"/>	

El acceso a la información detallada y al documento o documentos digitales asociados se realiza pulsando sobre el título, al igual que en el caso de acceso por **Títulos**.

CONSULTAS LIBRES POR ÍNDICES (CAMPOS)

En ella aparecen una serie de campos por los que se pueden realizar búsquedas.

Se puede introducir información en más de un campo, en este caso, el resultado de la consulta será aquellos informes que cumplan con todas las condiciones indicadas

Campos:

Autor principal: Permite buscar por el autor principal del documento, permitiendo la búsqueda de todos los registros que contengan la palabra o cadena introducida

Nota: Evitar las comillas simples ('), para evitar errores en las consultas el sistema las convierte automáticamente en espacio en blanco

Título: Permite buscar por el título del documento, permitiendo la búsqueda de todos los registros o títulos que contengan la palabra o cadena introducida.

Ejemplo 1. teclear **Atlas:** Buscaría todos los documentos cuyo título contiene la palabra Atlas.

Ejemplo 2. teclear **ORO y PLATA:** Buscaría todos los documentos cuyo título contiene la cadena ORO Y PLATA en cualquier posición.

Nota: Evitar las comillas simples ('), para evitar errores en las consultas el sistema las convierte automáticamente en espacio en blanco

Año de Edición: Permite buscar por el año de edición de forma exacta, dentro de un intervalo comprendido entre el 1500 y 1970.

Notas: Permite buscar por las Notas del documento, permitiendo la búsqueda con distintas posibilidades:

Nota: Evitar las comillas simples ('), para evitar errores en las consultas el sistema las convierte automáticamente en espacio en blanco

BUSCAR

Una vez indicadas las condiciones se pulsa el botón **buscar** o el botón del teclado **INTRO** y nos aparece un listado de los documentos que cumplen con dichas condiciones. También podemos pulsar el botón **Intro** al acabar de rellenar el Texto de Búsqueda

Pulsando sobre el título (En rojo), se mostrarán los detalles del documento en una nueva pantalla (Detalle del fondo antiguo seleccionado).

CONSULTAS ALFABÉTICAS

Para simplificar las búsquedas por los distintos Índices (campos), se ha incorporado la posibilidad de realizar búsquedas alfabéticas. Para ello hay que seleccionar previamente un índice (exceptuando el Año de Edición) y pulsar sobre una de las letras del alfabeto, ejecutándose en ese momento la consulta cuyo contenido en el índice seleccionado empieza por la letra pulsada.

Ej: Seleccionamos el índice AUTOR PRINCIPAL y pulsamos sobre la letra M obteniendo 6 documentos que empiezan por dicha letra. Si pulsamos sobre uno de los títulos obtendremos la información detallada de dicho fondo (Igual que en Títulos/Autores o Temas).



Fondo Documental histórico de la Biblioteca
Sistemas y Tecnologías de la Información

ACCESO AL FONDO HISTÓRICO POR: [Títulos o Autores] ACCESO AL FONDO HISTÓRICO POR: [Temas]

CONSULTA AL FONDO HISTÓRICO DE LA BIBLIOTECA

CONSULTAR POR: Autor principal TEXTO BÚSQUEDA: [] [Limpiar Consulta] [Buscar] ACERCA DEL FONDO HISTÓRICO Y BUSCAR

A B C D E F G H I J K L **M** N Ñ O P Q R S T U V W X Y Z

La consulta por el índice AUTOR ha producido 7 resultados

AUTOR PRINCIPAL	TÍTULO
MACQUART M.	Essais on recueil de memoires sur plusieurs points de mineralogie, avec la description des pieces deposees chez le Roi... e la topographie de Moscow apres un voyage fait au Nord
MARTIN William	Petrificata derbiensia or figures and description of petrifications collected in Derbysihires
MARTYN Thomas	Figures of non descript Shells Collected in the defferent voyages to the south Seas...
MONCADA Y FERRO Gines	Elementos de laboreo de minas
MONTLOSIER	Essai sur la theorie des volcans d'Auvergne
MOREIRA DE MENDONCA Joachim Joseph	Historia universal dos terremotos que tem harido no mundo
MUÑOZ DE AMADOR Bernardo	Arte de ensayar oro y plata con breves reglas para la theorica y la practica

El botón **Limpiar Consulta**, elimina todas las condiciones de búsqueda indicadas, incluidos los desplegables Títulos/Autores y Temas. Igualmente limpia la consulta realizada previamente.

VISUALIZAR DOCUMENTOS

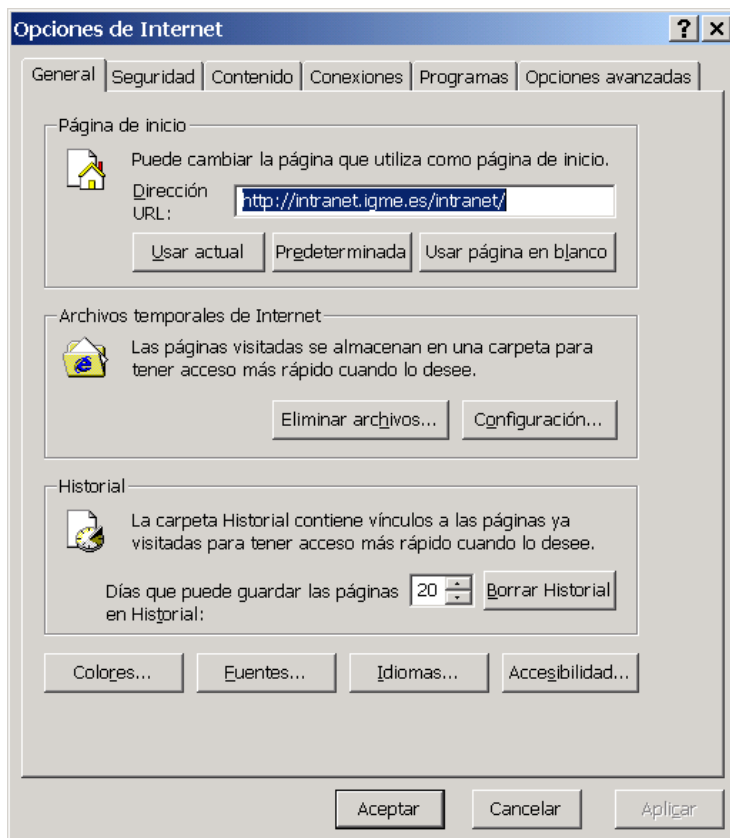
Una vez que estamos viendo el detalle del documento, si este tiene ficheros asociados (Ver en Documento/s asociados), aparecerán vínculos a ellos. Si estos documentos son de tipo estándar WORD, PDF, etc. se podrán visualizar en las aplicaciones correspondientes. En caso de que el documento haya sido capturado, siendo este un fichero imagen, se tendrá que abrir mediante el visualizador de imágenes del IGME. Para poder utilizar esta aplicación debe de instalarse previamente unos componentes ACTIVE-X. Este proceso lo realiza el explorador de manera automática, pero para ello debemos tenerlo configurado adecuadamente y cumplir una serie de requisitos que se enumeran a continuación

Sistema operativo: Windows 2000, NT o XP

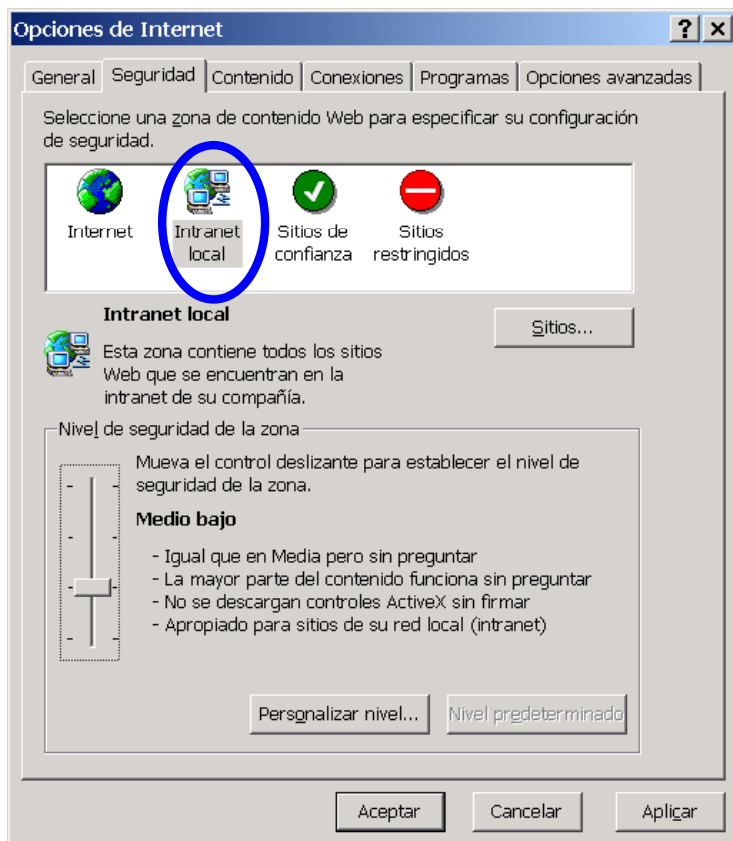
Navegador: Internet Explorer 4.0 o posterior

Configuración: Para poder instalar componentes ACTIVE-X hay que indicarle al explorador que la Intranet local es un sitio seguro y de confianza y que nos fiamos de los componentes que instale, ya que estos no contendrán virus. Para ello hay que seguir los siguientes pasos:

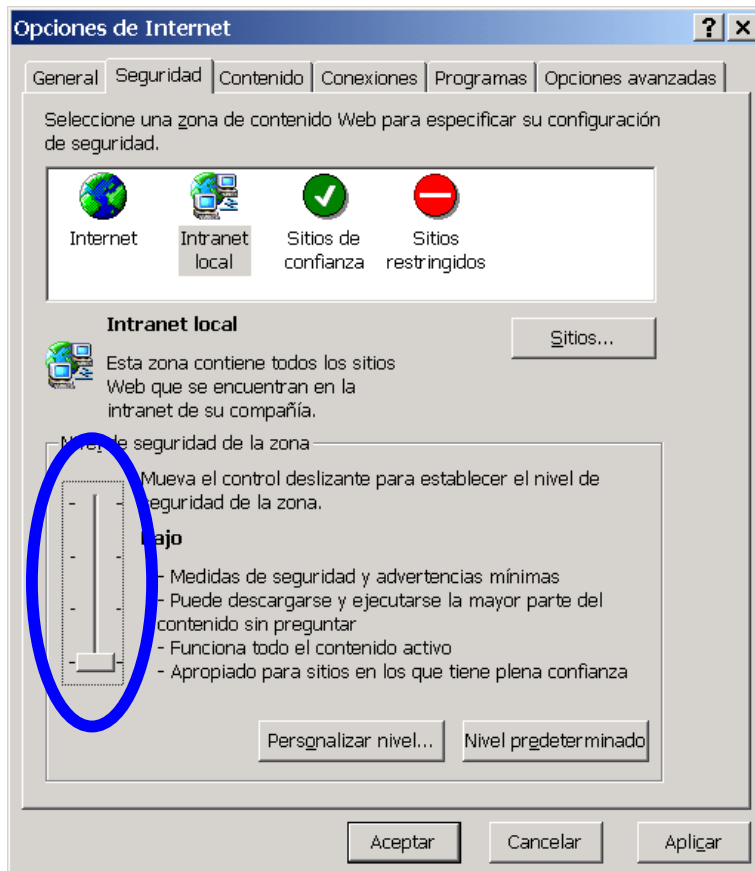
Menu Herramientas->Opciones de internet



Pinchar la pestaña de seguridad:

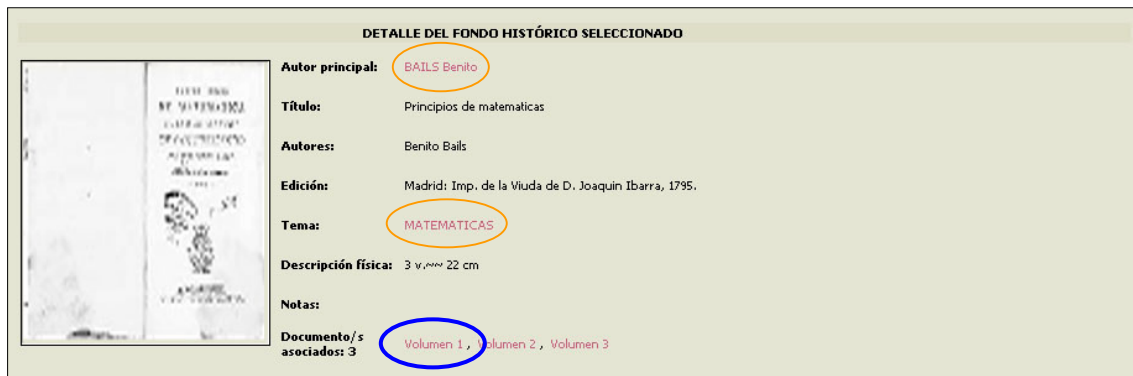


Seleccionar Intranet Local e indicar que el nivel de seguridad es bajo

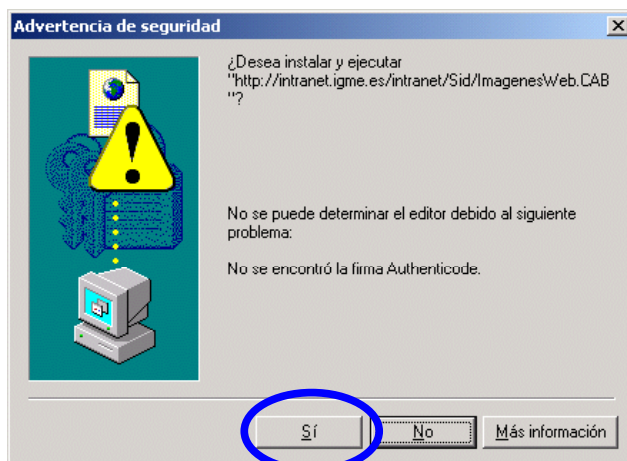


Posteriormente aceptar los cambios.

Una vez realizada esta operación podremos pinchar en el nombre del documento (Ej: **Volumen 1**) y acceder a su contenido.

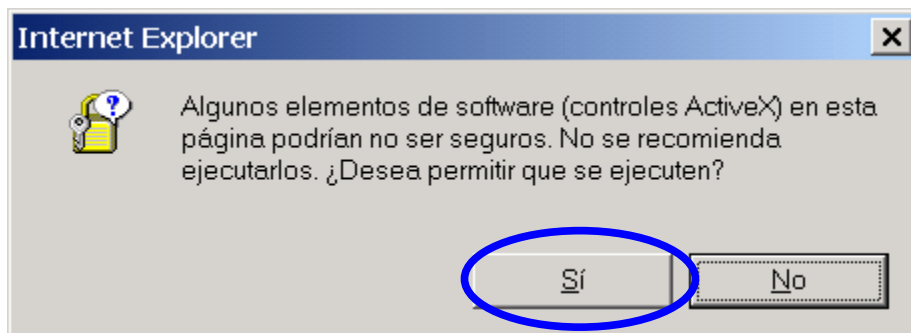


La primera vez que se accede, pedirá confirmación para la instalación del componente:



Si aceptamos entramos en el visualizador de documentos.

Si no es la primera vez, y dependiendo de la configuración de niveles de seguridad, puede salir el siguiente mensaje al que deberemos contestar SI



accediendo al visualizador de imágenes del IGME

