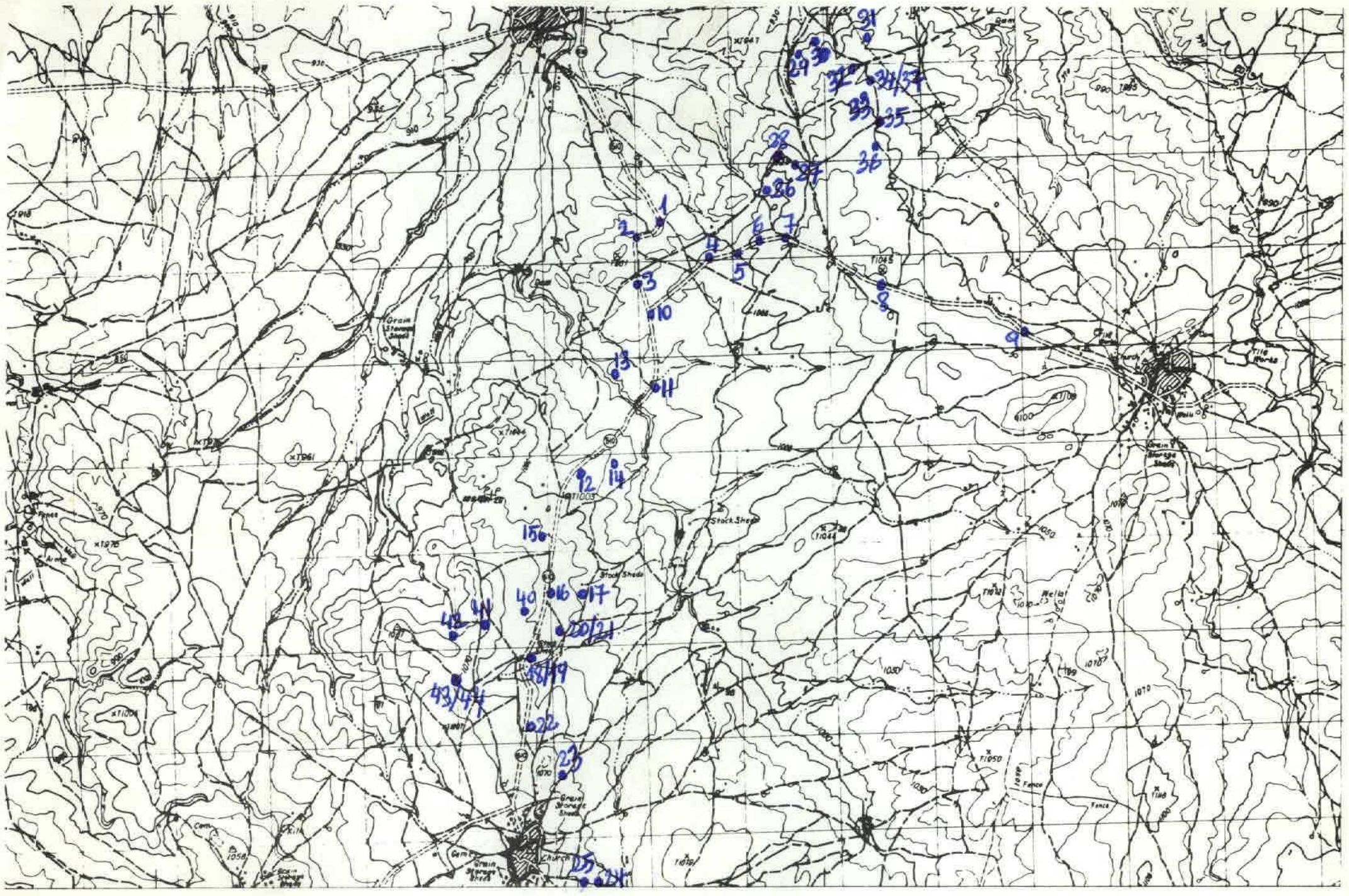


NUMERO DE LA HOJA 14-20 CUADRANTE

| 4 | 1 |
|---|---|
| 3 | 2 |

P/29

40

| DATOS A RELLENAR POR EL IGME | | | |
|---|---|---|---|
| Nº de la hoja 1:50.000 | Cuadrante número | Nº del documento | |
| 1420 | 2 | | |

| DATOS A RELLENAR POR EL CONSULTOR | |
|---|---|
| CONSULT. | ESPECIALIDAD QUE REALIZA LA ESTAC. |
| IM | AP |

| DATOS A RELLENAR POR EL IGME | | | |
|---|---|---|---|
| Recibido | Ref. Control | Perforado | Verificado |
| | | | |

DATOS A RELLENAR POR EL CONSULTOR

| NUMERO DE LA ESTACION | Fotografía | MUESTRAS: Petro. y M. | Macrop. | Micropal. | Sedimen. | Rayos X | Espectro. masas | C 14 | Análisis químico | Termico diferen. | Microso. | Otros análisis |
|---|---|---|---|---|---|---|---|---|---|---|---|---|
| 1 | | 1 | | | | | | | | | | |
| 2 | | 1 | | | | | | | | | | |
| 3 | | 1 | | | | | | | | | | |
| 4 | | 1 | | | | | | | | | | |
| 5 | | 1 | | | | | | | | | | |
| 6 | | 1 | | | | | | | | | | |
| 7 | | 1 | | | | | | | | | | |
| 8 | | 1 | | | | | | | | | | |
| 9 | | 1 | | | | | | | | | | |
| 10 | | 1 | | | | | | | | | | |
| 11 | | 1 | | | | | | | | | | |
| 12 | | 1 | | | | | | | | | | |
| 13 | | 1 | | | | | | | | | | |
| 14 | | 1 | | | | | | | | | | |
| 15 | | 1 | | | | | | | | | | |
| 16 | | 1 | | | | | | | | | | |
| 17 | | 1 | | | | | | | | | | |
| 18 | | 1 | | | | | | | | | | |
| 19 | | 1 | | | | | | | | | | |

| NUMERO DE LA ESTACION | Fotografía | MUESTRAS: Petro. y M. | Macrop. | Micropal. | Sedimen. | Rayos X | Espectro. masas | C 14 | Análisis químico | Termico diferen. | Microso. | Otros análisis |
|---|---|---|---|---|---|---|---|---|---|---|---|---|
| 20 | | 1 | | | | | | | | | | |
| 21 | | 1 | | | | | | | | | | |
| 22 | | 1 | | | | | | | | | | |
| 23 | | 1 | | | | | | | | | | |
| 24 | | 1 | | | | | | | | | | |
| 25 | | 1 | | | | | | | | | | |
| 26 | | 1 | | | | | | | | | | |
| 27 | | 1 | | | | | | | | | | |
| 28 | | 1 | | | | | | | | | | |
| 29 | | 1 | | | | | | | | | | |
| 30 | | 1 | | | | | | | | | | |
| 31 | | 1 | | | | | | | | | | |
| 32 | | 1 | | | | | | | | | | |
| 33 | | 1 | | | | | | | | | | |
| 34 | | 1 | | | | | | | | | | |
| 35 | | 1 | | | | | | | | | | |
| 36 | | 1 | | | | | | | | | | |
| 37 | | 1 | | | | | | | | | | |
| 40 | | 1 | | | | | | | | | | |

| NUMERO DE LA ESTACION | Fotografía | MUESTRAS: Petro. y M. | Macrop. | Micropal. | Sedimen. | Rayos X | Espectro. masas | C 14 | Análisis químico | Termico diferen. | Microso. | Otros análisis |
|---|---|---|---|---|---|---|---|---|---|---|---|---|
| 41 | | 1 | | | | | | | | | | |
| 42 | | 1 | | | | | | | | | | |
| 43 | | 1 | | | | | | | | | | |
| 44 | | 1 | | | | | | | | | | |

| NUMERO DE LA ESTACION | Fotografía | MUESTRAS: Petro. y M. | Macrop. | Micropal. | Sedimen. | Rayos X | Espectro. masas | C 14 | Análisis químico | Termico diferen. | Microso. | Otros análisis |
|---|---|---|---|---|---|---|---|---|---|---|---|---|
| | | | | | | | | | | | | |

EL CONSULTOR: DEBERA MARCAR SOBRE EL MAPA LAS ESTACIONES CON SU NUMERO DE REFERENCIA (EN AZUL) Y LOS CORTES REALIZADOS SOBRE EL TERRENO (EN ROJO).
PARA UN CONTROL CORRECTO DE LA MARCHA DEL TRABAJO DE CAMPO EL CONSULTOR DEBERA ENVIAR ENTRE LOS DIAS 1 al 7 y 15 al 22 DE CADA MES ESTAS HOJAS AL INSTITUTO GEOLOGICO Y MINERO DE ESPAÑA. DIVISION DE GEOLOGIA. C/ RIOS ROSAS, 23 - MADRID - 3

Recibido I.G.M.E. el 11-6-79
El Supervisor

Enviado el 1/6/79
El Consultor

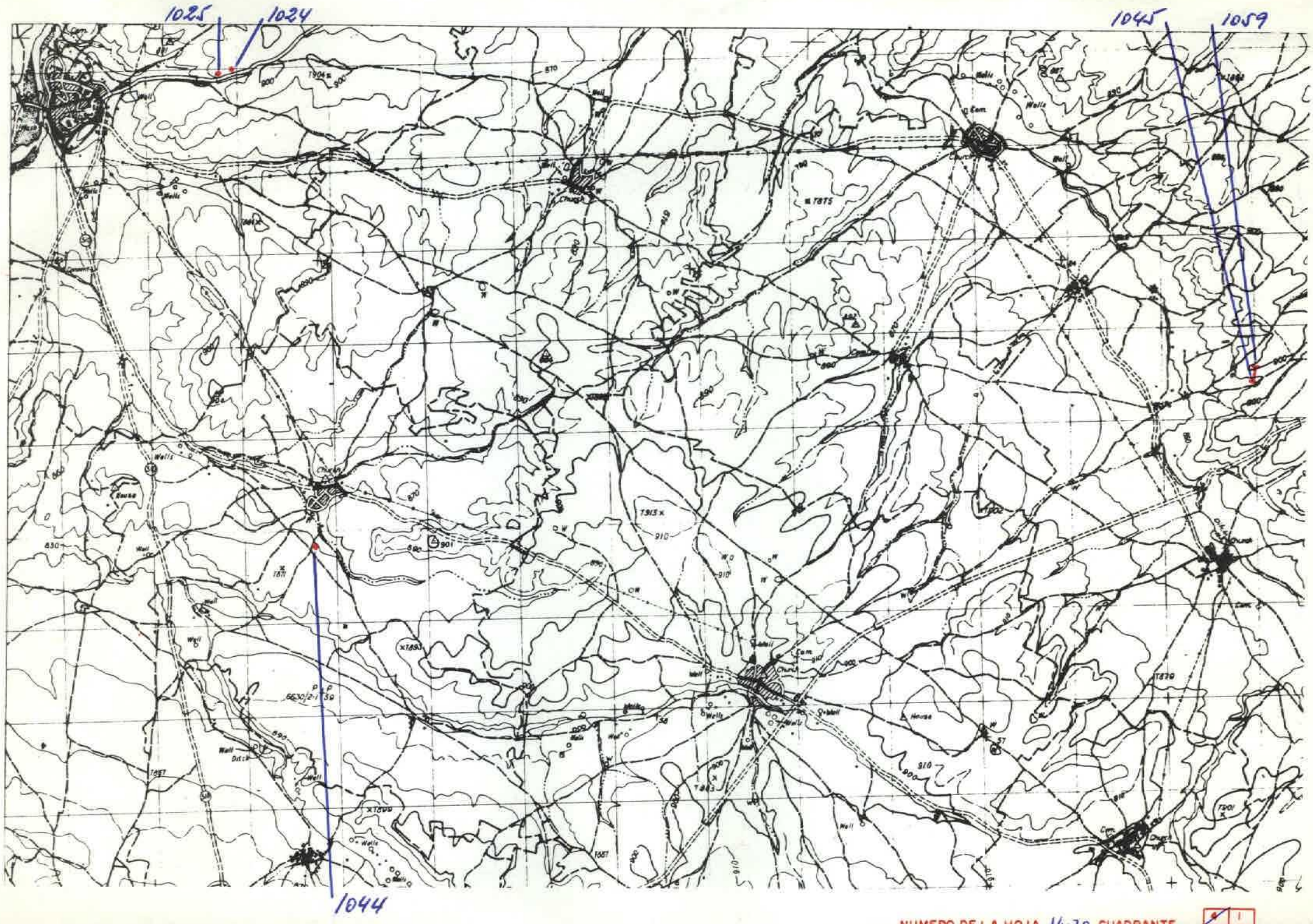


NUMERO DE LA HOJA 14-20 CUADRANTE 4 (1 / 3 / 2)

52

| DATOS A RELLENAR POR EL IGME | | |

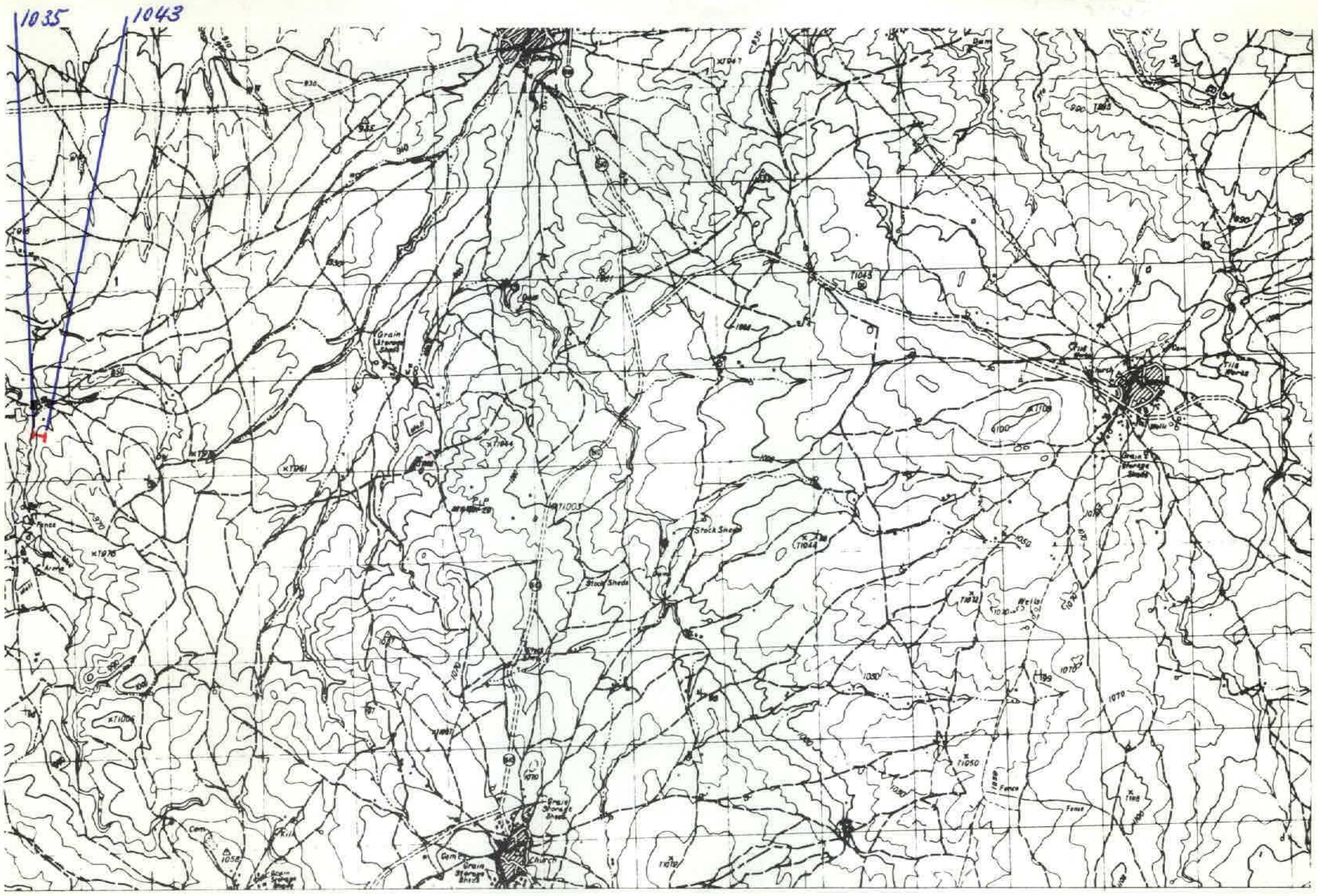


NUMERO DE LA HOJA 14-20 CUADRANTE 4 1 3 2

53

| DATOS A RELLENAR POR EL IGME | | |

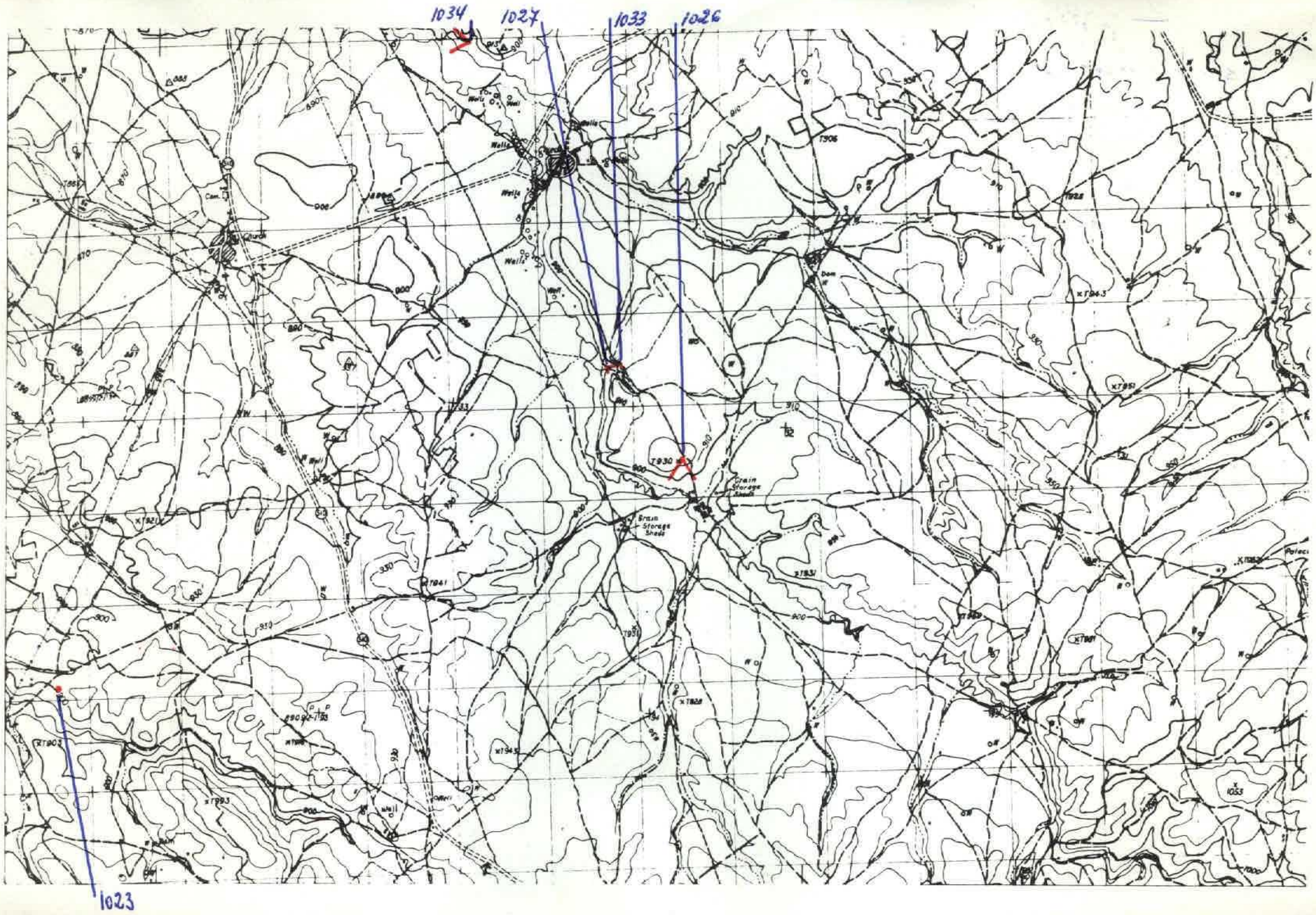


NUMERO DE LA HOJA 14-20 CUADRANTE 4 | 1 / ~~3~~ | 2

54

| DATOS A RELLENAR POR EL IGME | | |

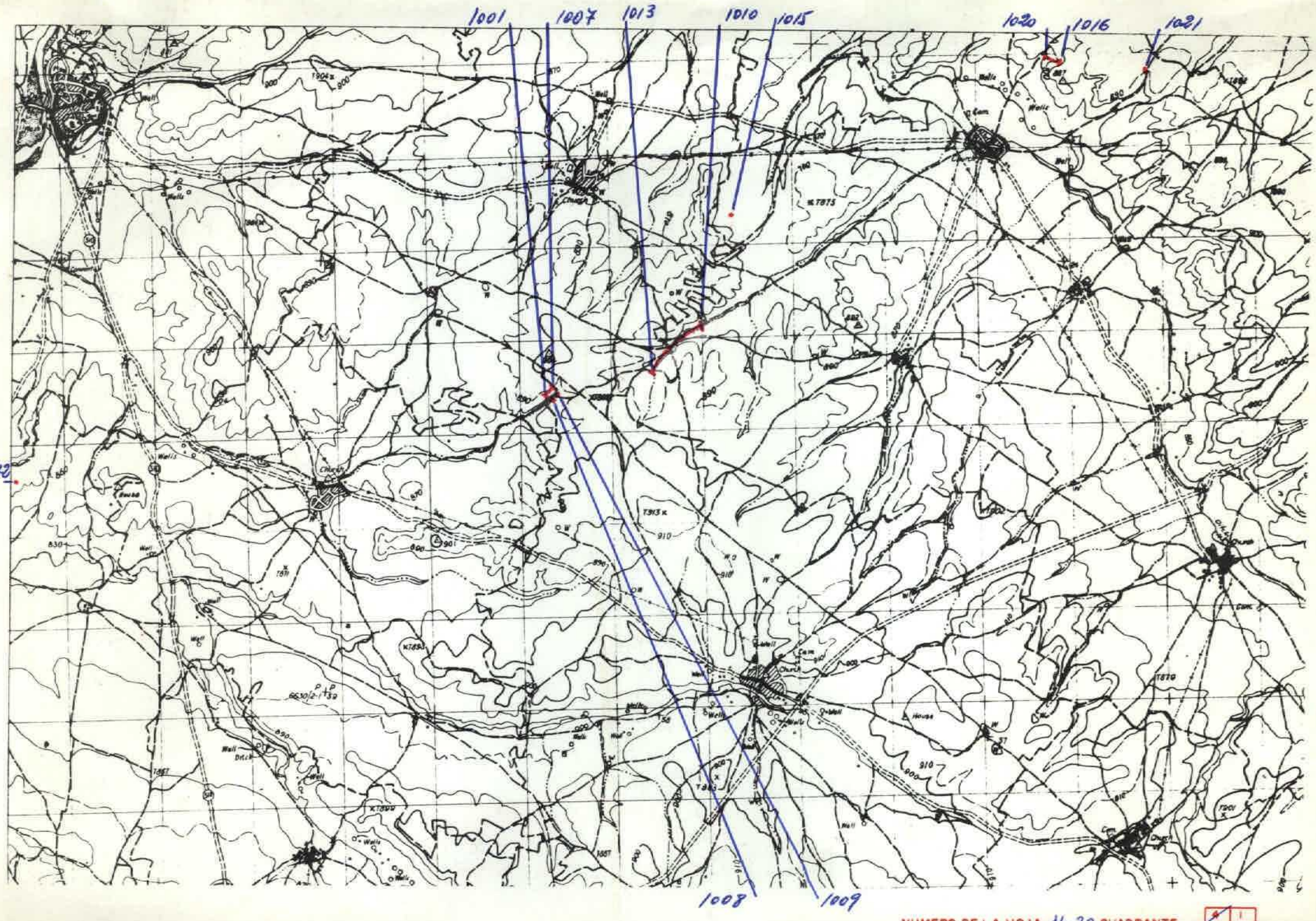


NUMERO DE LA HOJA 14-20 CUADRANTE

| | |
|---|---|
| 4 | 1 |
| 3 | 2 |

55

| DATOS A RELLENAR POR EL IGME | | | |
|---|---|---|---|
| Nº de la hoja 1:50.000 | Cuadrante numero | Nº del documento | |
| 14 20 | 4 | 1 MVA | |

| DATOS A RELLENAR POR EL CONSULTOR | | | |
|---|---|---|---|
| CONSULTOR | ESPECIAL QUE REALIZA LA ESTACION | | |

| DATOS A RELLENAR POR EL IGME | | | |
|---|---|---|---|
| Recibido | Ref. Control | Perforado | Verificado |

DATOS A RELLENAR POR EL CONSULTOR

| NUMERO DE LA ESTACION | Fotografía | MUESTRAS: Petro l y M | Macrop. | Micropal. | Sedimen. | Rayos X | Espectro. masas | C 14 | Analisis químico | Termico diferen. | Microso | Otros analisis |
|---|---|---|---|---|---|---|---|---|---|---|---|---|
| 1001 | | | | | 1 | 1 | | | | | | |
| 1002 | | | | | 1 | | | | | | | |
| 1003 | | | | | 1 | | | | | | | |
| 1004 | | | | | 1 | | | | | | | |
| 1005 | | | | | 1 | | | | | | | |
| 1006 | | | | | 1 | | | | | | | |
| 1007 | | | | | | | | | | | 1 | |
| 1008 | | | | | 1 | | | | | | | |
| 1009 | | | | | 1 | | | | | | | |
| 1010 | | | | | 1 | 1 | | | | | | |
| 1011 | | | | | 1 | | | | | | | |
| 1012 | | | | | 1 | | | | | | | |
| 1013 | | | | | 1 | | | | | | | |
| 1015 | | | | | | | | | | | 1 | |
| 1016 | | | | | 1 | | | | | | | |
| 1017 | | | | | 1 | 1 | | | | | | |
| 1018 | | | | | 1 | | | | | | | |
| 1019 | | | | | 1 | | | | | | | |
| 1020 | | | | | 1 | | | | | | | |

| NUMERO DE LA ESTACION | Fotografía | MUESTRAS: Petro l y M | Macrop. | Micropal. | Sedimen. | Rayos X | Espectro. masas | C 14 | Analisis químico | Termico diferen. | Microso | Otros analisis |
|---|---|---|---|---|---|---|---|---|---|---|---|---|
| 1021 | | | | | | | | | | | | 1 |
| 1022 | | | | | | | | | | | | 1 |

DATOS A RELLENAR POR EL CONSULTOR

| NUMERO DE LA ESTACION | Fotografía | MUESTRAS: Petro l y M | Macrop. | Micropal. | Sedimen. | Rayos X | Espectro. masas | C 14 | Analisis químico | Termico diferen. | Microso | Otros analisis |
|---|---|---|---|---|---|---|---|---|---|---|---|---|

| NUMERO DE LA ESTACION | Fotografía | MUESTRAS: Petro l y M | Macrop. | Micropal. | Sedimen. | Rayos X | Espectro. masas | C 14 | Analisis químico | Termico diferen. | Microso | Otros analisis |
|---|---|---|---|---|---|---|---|---|---|---|---|---|

EL CONSULTOR.- DEBERA MARCAR SOBRE EL MAPA LAS ESTACIONES CON SU NUMERO DE REFERENCIA (EN AZUL) Y LOS CORTES REALIZADOS SOBRE EL TERRENO (EN ROJO).
PARA UN CONTROL CORRECTO DE LA MARCHA DEL TRABAJO DE CAMPO EL CONSULTOR DEBERA ENVIAR ENTRE LOS DIAS 1 al 7 y 15 al 22 DE CADA MES ESTAS HOJAS AL INSTITUTO GEOLOGICO Y MINERO DE ESPAÑA. DIVISION DE GEOLOGIA. C/ RIOS ROSAS, 23 - MADRID - 3

Recibido I.G.M.E. el 5 de feb 79 Enviado el 30 - JUNIO - 1.979

El Supervisor El Consultor

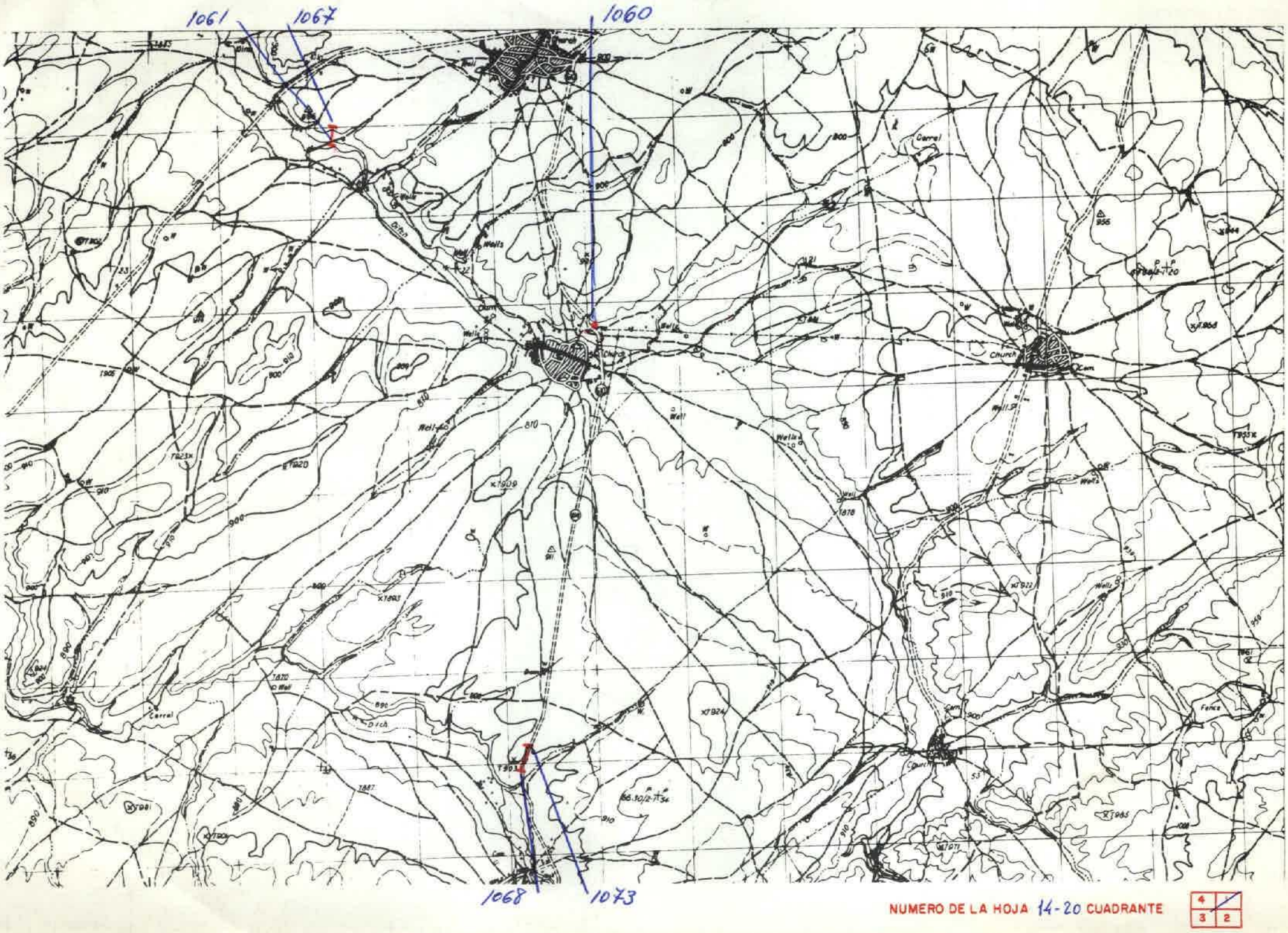


NUMERO DE LA HOJA 14-20 CUADRANTE 4 3 2

81

| DATOS A RELLENAR POR EL IGME | | | |
|---|---|---|---|
| Nº de la hoja 1:50.000 | Cuadrante numero | Nº del documento | |
| 1420 | 1 | | |

| DATOS A RELLENAR POR EL CONSULTOR | | |
|---|---|---|
| CONSULTOR | ESPECIAL QUE REALIZA LA ESTACION | |
| IMTA | | |

| DATOS A RELLENAR POR EL IGME | | | |
|---|---|---|---|
| Recibido | Ref. Control | Perforado | Verificado |
| | | | |

DATOS A RELLENAR POR EL CONSULTOR

| NUMERO DE LA ESTACION | Fotografia | MUESTRAS: Petro l y M | Macrop. | Micropal. | Sedimen. | Rayos X | Espectro masas | C 14 | Analisis quimico | Termico diferen. | Microsc. | Otros analisis |
|---|---|---|---|---|---|---|---|---|---|---|---|---|
| 1060 | 1 | | | | | | | | | | | |
| 1061 | | | | | 1 | | | | | | | |
| 1062 | | | | | 1 | | | | | | | |
| 1063 | | | | | 1 | | | | | | | |
| 1064 | | | | | 1 | | | | | | | |
| 1065 | | | | | | 1 | | | | | | |
| 1066 | | | | | 1 | | | | | | | |
| 1067 | | | | | | | | | | | 1 | |
| 1068 | | | | | 1 | | | | | | | |
| 1069 | | | | | 1 | | | | | | | |
| 1070 | | | | | 1 | | | | | | | |
| 1071 | | | | | 1 | | | | | | | |
| 1072 | | | | | 1 | | | | | | | |
| 1073 | | | | | 1 | | | | | | | |

| NUMERO DE LA ESTACION | Fotografia | MUESTRAS: Petro l y M | Macrop. | Micropal. | Sedimen. | Rayos X | Espectro. masas | C 14 | Analisis quimico | Termico diferen. | Microsc. | Otros analisis |
|---|---|---|---|---|---|---|---|---|---|---|---|---|
| | | | | | | | | | | | | |

| NUMERO DE LA ESTACION | Fotografia | MUESTRAS: Petro l y M | Macrop. | Micropal. | Sedimen. | Rayos X | Espectro. masas | C 14 | Analisis quimico | Termico diferen. | Microsc. | Otros analisis |
|---|---|---|---|---|---|---|---|---|---|---|---|---|
| | | | | | | | | | | | | |

| NUMERO DE LA ESTACION | Fotografia | MUESTRAS: Petro l y M | Macrop. | Micropal. | Sedimen. | Rayos X | Espectro. masas | C 14 | Analisis quimico | Termico diferen. | Microsc. | Otros analisis |
|---|---|---|---|---|---|---|---|---|---|---|---|---|
| | | | | | | | | | | | | |

EL CONSULTOR - DEBERA MARCAR SOBRE EL MAPA: LAS ESTACIONES CON SU NUMERO DE REFERENCIA (EN AZUL) Y LOS CORTES REALIZADOS SOBRE EL TERRENO (EN ROJO).
PARA UN CONTROL CORRECTO DE LA MARCHA DEL TRABAJO DE CAMPO EL CONSULTOR DEBERA ENVIAR ENTRE LOS DIAS 1 al 7 y 15 al 22 DE CADA MES ESTAS HOJAS AL INSTITUTO GEOLOGICO Y MINERO DE ESPAÑA, DIVISION DE GEOLOGIA. C/ RIOS ROSAS, 23 — MADRID - 3

Recibido I.G.M.E. el Sept. 1979 Enviado el 31-AGO-79

El Supervisor E.I. Elipe

El Consultor

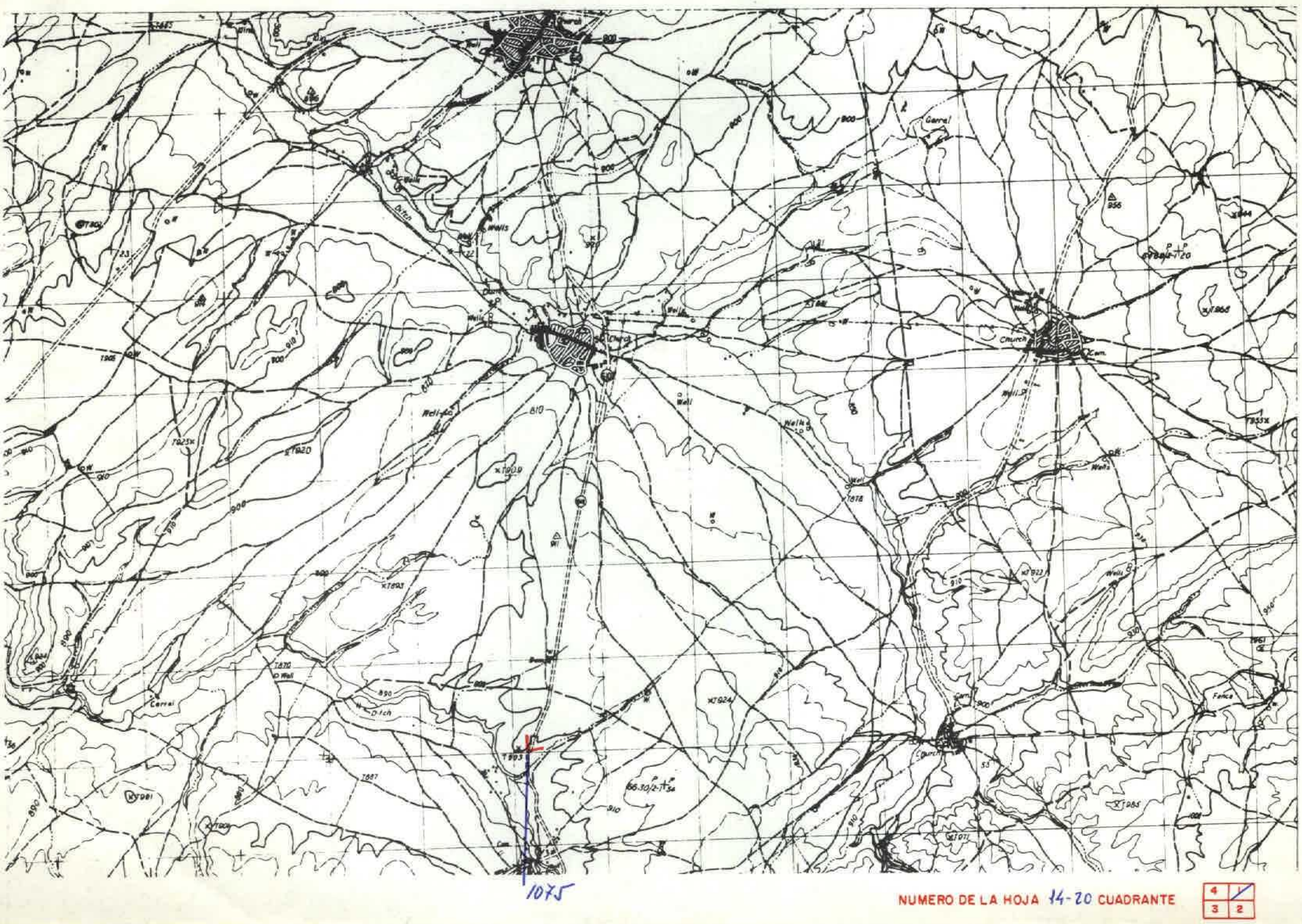


NUMERO DE LA HOJA 14-20 CUADRANTE 1

82

| DATOS A RELLENAR POR EL IGME | | |
|---|---|---|
| Nº de la hoja 1:50.000 | Cuadrante número | Nº del documento |
| 1420 | 1 | |

| DATOS A RELLENAR POR EL CONSULTOR | |
|---|---|
| CONSULTOR | ESPECIALIDAD QUE REALIZA LA ESTACION |
| IMFA | |

| DATOS A RELLENAR POR EL IGME | | | |
|---|---|---|---|
| Recibido | Ref. Control | Perforado | Verificado |
| | | | |

DATOS A RELLENAR POR EL CONSULTOR

| NUMERO DE LA ESTACION | Fotografía | Petro l.y M. | Macrop. | Micropal. | Sedimen. | Rayos X | Espectro. masas | C 14 | Análisis químico | Térmico diferen. | Microso | Otros análisis |
|---|---|---|---|---|---|---|---|---|---|---|---|---|
| 1075 | 1 | | | | | | | | | | | |

| NUMERO DE LA ESTACION | Fotografía | Petro l.y M. | Macrop. | Micropal. | Sedimen. | Rayos X | Espectro. masas | C 14 | Análisis químico | Térmico diferen. | Microso | Otros análisis |
|---|---|---|---|---|---|---|---|---|---|---|---|---|
| | | | | | | | | | | | | |

| NUMERO DE LA ESTACION | Fotografía | Petro l.y M. | Macrop. | Micropal. | Sedimen. | Rayos X | Espectro. masas | C 14 | Análisis químico | Térmico diferen. | Microso | Otros análisis |
|---|---|---|---|---|---|---|---|---|---|---|---|---|
| | | | | | | | | | | | | |

| NUMERO DE LA ESTACION | Fotografía | Petro l.y M. | Macrop. | Micropal. | Sedimen. | Rayos X | Espectro. masas | C 14 | Análisis químico | Térmico diferen. | Microso | Otros análisis |
|---|---|---|---|---|---|---|---|---|---|---|---|---|
| | | | | | | | | | | | | |

EL CONSULTOR - DEBERA MARCAR SOBRE EL MAPA, LAS ESTACIONES CON SU NUMERO DE REFERENCIA (EN AZUL) Y LOS CORTES REALIZADOS SOBRE EL TERRENO (EN ROJO).
PARA UN CONTROL CORRECTO DE LA MARCHA DEL TRABAJO DE CAMPO EL CONSULTOR DEBERA ENVIAR ENTRE LOS DIAS 1 al 7 y 15 al 22 DE CADA MES ESTAS HOJAS AL INSTITUTO GEOLOGICO Y MINERO DE ESPAÑA. DIVISION DE GEOLOGIA. C/ RIOS ROSAS, 23 - MADRID - 3.

Recibido I.G.M.E. el 5-1-1979 Enviado el 31-AGO-79

El Supervisor El Consultor

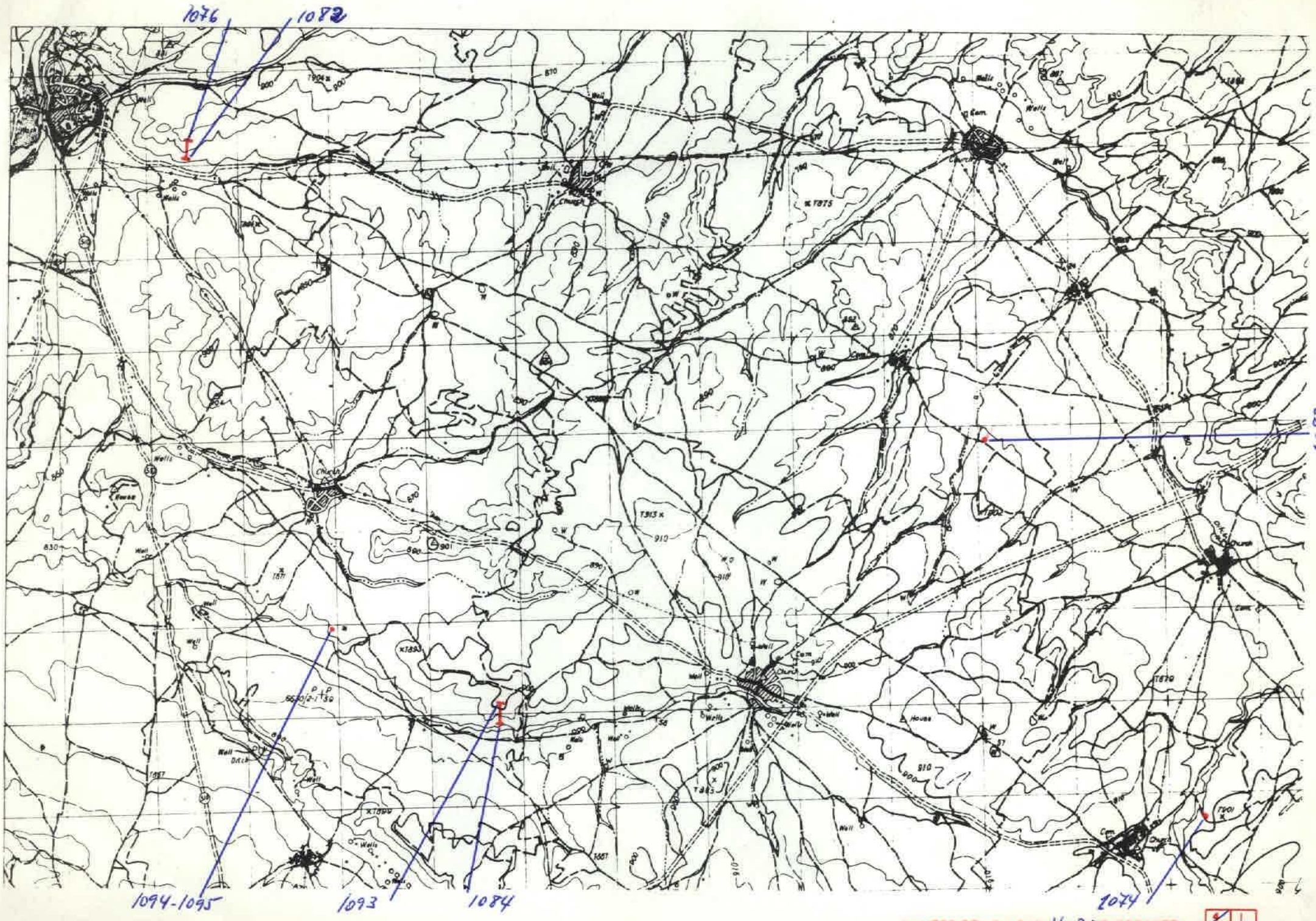


NUMERO DE LA HOJA 14-20 CUADRANTE

| 4 | 1 |
|---|---|
| 3 | 2 |

83

| DATOS A RELLENAR POR EL IGME | | | |
|---|---|---|---|
| Nº de la hoja 1:50.000 | Cuadrante número | Nº del documento | |
| 1420 | 4 | | |

| DATOS A RELLENAR POR EL CONSULTOR | | |
|---|---|---|
| CONSULTOR | ESPECIAL QUE REALIZA LA ESTACION | |
| IMTA | | |

| DATOS A RELLENAR POR EL IGME | | | |
|---|---|---|---|
| Recibido | Ref. Control | Perforado | Verificado |
| | | | |

DATOS A RELLENAR POR EL CONSULTOR

| NUMERO DE LA ESTACION | Fotografía | Petro l.y M. | Macrop. | Micropal. | Sedimen. | Rayos X | Espectro masas | C 14 | Análisis químico | Térmico diferen. | Microso | Otros análisis |
|---|---|---|---|---|---|---|---|---|---|---|---|---|
| 1074 | | | | | | | | | | | | 1 |
| 1076 | | | | | 1 | | | | | | | |
| 1077 | | | | | 1 | | | | | | | |
| 1078 | | | | | 1 | | | | | | | |
| 1079 | | | | | 1 | | | | | | | |
| 1080 | | | | | 1 | | | | | | | |
| 1081 | | | | | 1 | | | | | | | |
| 1082 | | | | | 1 | | | | | | | |
| 1083 | 1 | | | | | | | | | | | |
| 1084 | | | | | 1 | | | | | | | |
| 1085 | | | | | 1 | | | | | | | |
| 1086 | | | | | 1 | | | | | | | |
| 1087 | | | | | 1 | | | | | | | |
| 1088 | | | | | | 1 | | | | | | |
| 1089 | | | | | 1 | | | | | | | |
| 1090 | | | | | | 1 | | | | | | |
| 1091 | | | | | 1 | | | | | | | |
| 1092 | | | | | | | | | | | | 1 |
| 1093 | 1 | | | | | | | | | | | |

| NUMERO DE LA ESTACION | Fotografía | Petro l.y M. | Macrop. | Micropal. | Sedimen. | Rayos X | Espectro masas | C 14 | Análisis químico | Térmico diferen. | Microso | Otros análisis |
|---|---|---|---|---|---|---|---|---|---|---|---|---|
| 1094 | 1 | | | | | | | | | | | |
| 1095 | | | | | | | | | | | | 1 |

DATOS A RELLENAR POR EL CONSULTOR

| NUMERO DE LA ESTACION | Fotografía | Petro l.y M. | Macrop. | Micropal. | Sedimen. | Rayos X | Espectro masas | C 14 | Análisis químico | Térmico diferen. | Microso | Otros análisis |
|---|---|---|---|---|---|---|---|---|---|---|---|---|
| | | | | | | | | | | | | |

| NUMERO DE LA ESTACION | Fotografía | Petro l.y M. | Macrop. | Micropal. | Sedimen. | Rayos X | Espectro masas | C 14 | Análisis químico | Térmico diferen. | Microso | Otros análisis |
|---|---|---|---|---|---|---|---|---|---|---|---|---|
| | | | | | | | | | | | | |

EL CONSULTOR — DEBERA MARCAR SOBRE EL MAPA, LAS ESTACIONES CON SU NUMERO DE REFERENCIA (EN AZUL) Y LOS CORTES REALIZADOS SOBRE EL TERRENO (EN ROJO).
PARA UN CONTROL CORRECTO DE LA MARCHA DEL TRABAJO DE CAMPO EL CONSULTOR DEBERA ENVIAR ENTRE LOS DIAS 1 al 7 y 15 al 22 DE CADA MES ESTAS HOJAS AL INSTITUTO GEOLOGICO Y MINERO DE ESPAÑA, DIVISION DE GEOLOGIA. C/ RIOS ROSAS, 23 — MADRID - 3.

Recibido I.G.M.E. el Sept. 1979 Enviado el 31-AGO-79

El Supervisor El Consultor

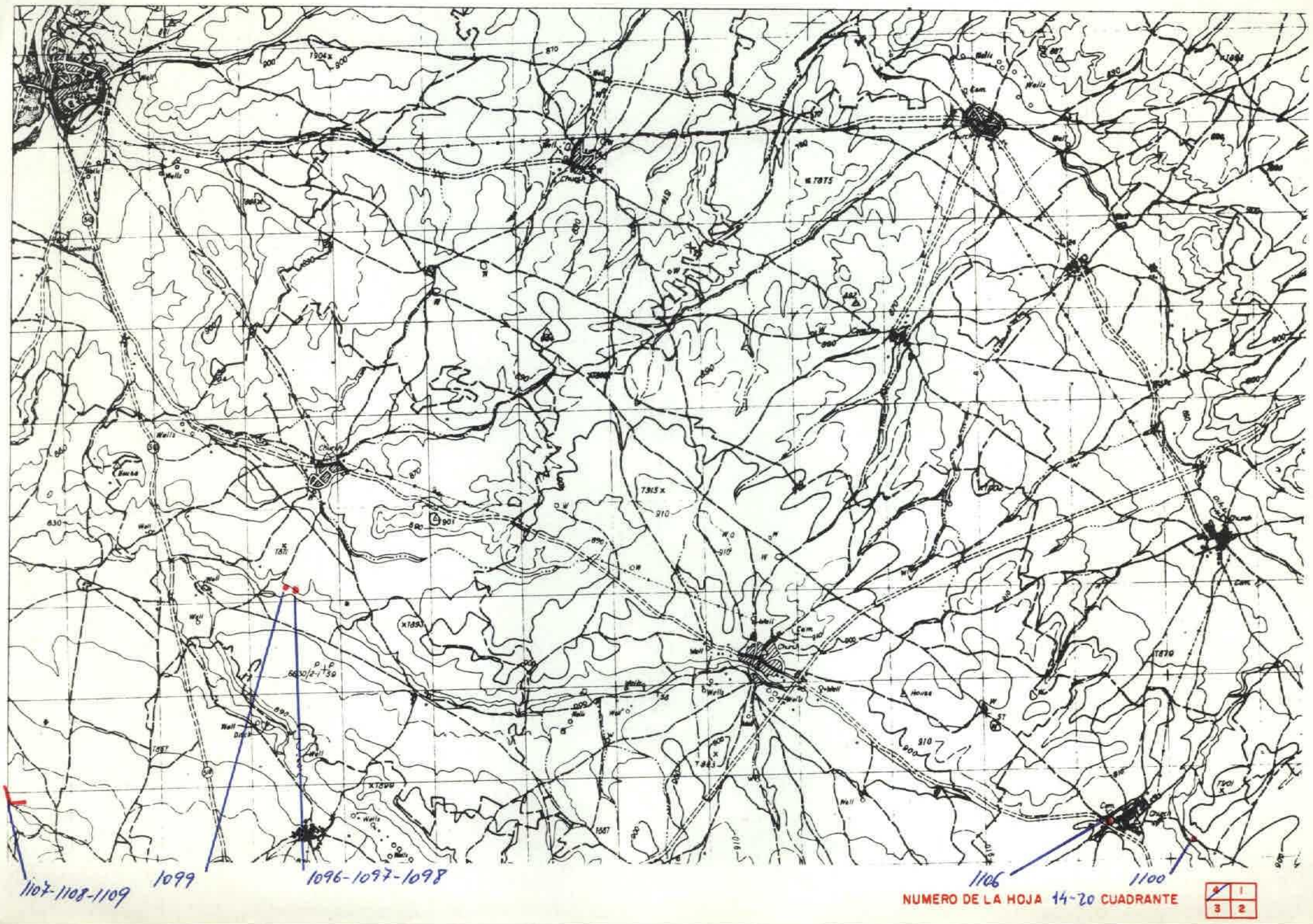


84

| DATOS A RELLENAR POR EL IGME | | | | | |
|---|---|---|---|---|---|
| Nº de la hoja 1:50.000 | | | Cuadrante número | Nº del documento | |
| 1 | 4 | 2 | 0 | 4 | |

| DATOS A RELLENAR POR EL CONSULTOR | | | |
|---|---|---|---|
| CONSULTOR | ESPECIAL | QUE REAL | LA ESTAC |
| I | H | A | A |

| DATOS A RELLENAR POR EL IGME | | | |
|---|---|---|---|
| Recibido | Ref. Control | Perforado | Verificado |
| | | | |

DATOS A RELLENAR POR EL CONSULTOR

| NUMERO DE LA ESTACION | Fotografía | Petro LyM | Macrop. | Micropal. | Sedimen. | Rayos X | Espectro masas | C 14 | Análisis químico | Térmico diferen. | Microso | Otros análisis |
|---|---|---|---|---|---|---|---|---|---|---|---|---|
| 1096 | 1 | | | | | | | | | | | |
| 1097 | 1 | | | | | | | | | | | |
| 1098 | | | | | | | | | | | | 1 |
| 1099 | | | | | | | | | | | | 1 |
| 1100 | | | | | | | | | | | | 1 |
| 1106 | | | | | | | | | | | | 1 |
| 1107 | 1 | | | | | | | | | | | |
| 1108 | 1 | | | | | | | | | | | |
| 1109 | 1 | | | | | | | | | | | |

| NUMERO DE LA ESTACION | Fotografía | Petro LyM | Macrop. | Micropal. | Sedimen. | Rayos X | Espectro masas | C 14 | Análisis químico | Térmico diferen. | Microso | Otros análisis |
|---|---|---|---|---|---|---|---|---|---|---|---|---|
| | | | | | | | | | | | | |

DATOS A RELLENAR POR EL CONSULTOR

| NUMERO DE LA ESTACION | Fotografía | Petro LyM | Macrop. | Micropal. | Sedimen. | Rayos X | Espectro masas | C 14 | Análisis químico | Térmico diferen. | Microso | Otros análisis |
|---|---|---|---|---|---|---|---|---|---|---|---|---|
| | | | | | | | | | | | | |

| NUMERO DE LA ESTACION | Fotografía | Petro LyM | Macrop. | Micropal. | Sedimen. | Rayos X | Espectro masas | C 14 | Análisis químico | Térmico diferen. | Microso | Otros análisis |
|---|---|---|---|---|---|---|---|---|---|---|---|---|
| | | | | | | | | | | | | |

EL CONSULTOR – DEBERA MARCAR SOBRE EL MAPA, LAS ESTACIONES CON SU NUMERO DE REFERENCIA (EN AZUL) Y LOS CORTES REALIZADOS SOBRE EL TERRENO (EN ROJO).
PARA UN CONTROL CORRECTO DE LA MARCHA DEL TRABAJO DE CAMPO EL CONSULTOR DEBERA ENVIAR ENTRE LOS DIAS 1 al 7 y 15 al 22 DE CADA MES ESTAS HOJAS AL INSTITUTO GEOLOGICO Y MINERO DE ESPAÑA. DIVISION DE GEOLOGIA. C/ RIOS ROSAS, 23 – MADRID – 3

Recibido I.G.M.E. el 06 1 ..... Enviado el 30-SET-1.979
El Supervisor ..... El Consultor .....

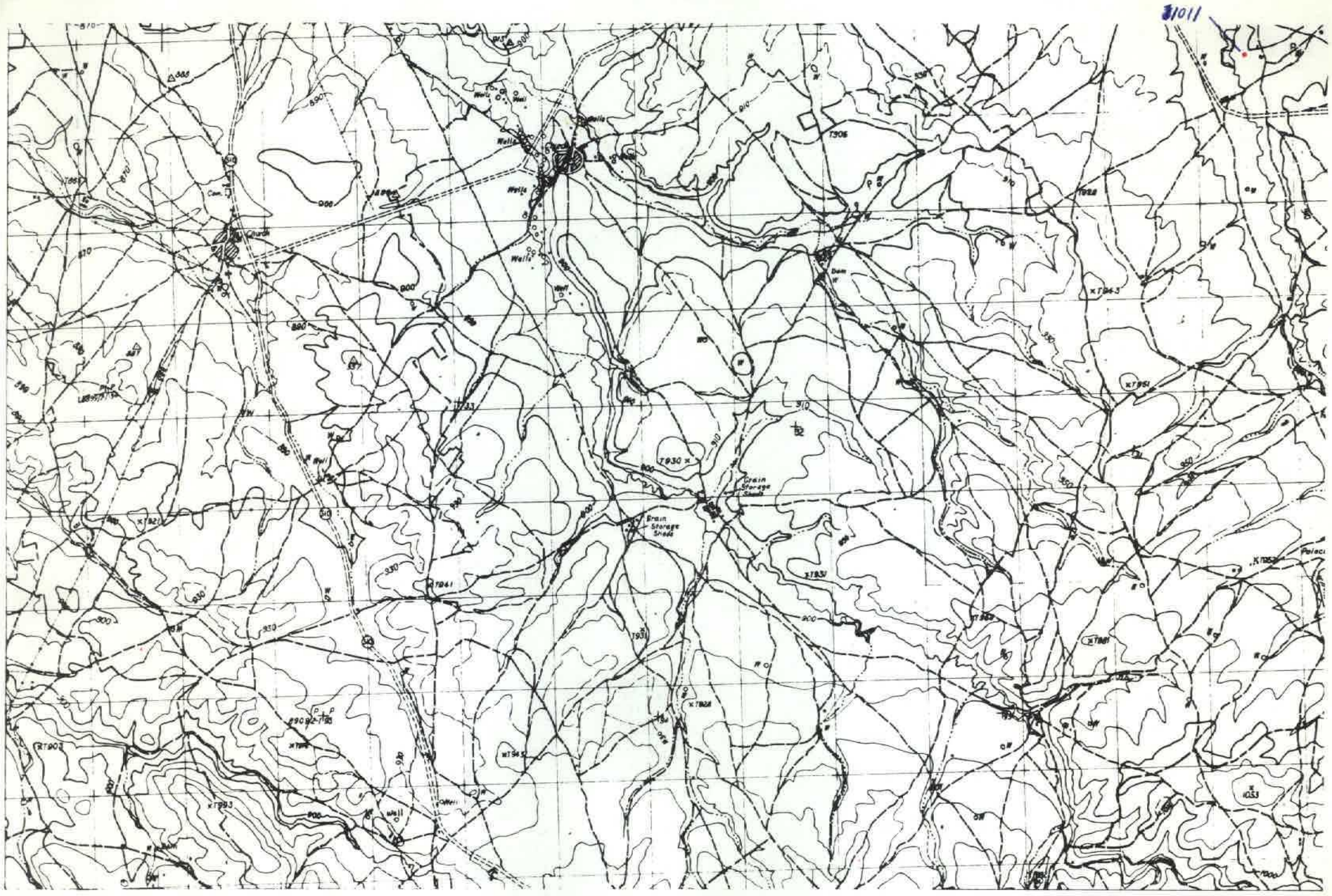


NUMERO DE LA HOJA 14-20 CUADRANTE 4 1 / 2

85

| DATOS A RELLENAR POR EL IGME | | | | | | | | |
|---|---|---|---|---|---|---|---|---|
| Nº de la hoja 1:50.000 | | | | | Cuadrante numero | Nº del documento | | |
| 1 | 4 | 2 | 0 | 3 | | | | |

| DATOS A RELLENAR POR EL CONSULTOR | | |
|---|---|---|
| CONSULTOR | ESPECIALIDAD REALIZADA LA ESTACION | |
| I | M | A |

| DATOS A RELLENAR POR EL IGME | | | |
|---|---|---|---|
| Recibido | Ref. Control | Perforado | Verificado |
| | | | |

DATOS A RELLENAR POR EL CONSULTOR

| NUMERO DE LA ESTACION | Fotografia | MUESTRAS: Petro l y M. | Macrop. | Micropal. | Sedimen. | Rayos X | Espectro masas | C 14 | Analisis quimico | Termico diferen. | Microso | Otros analisis |
|---|---|---|---|---|---|---|---|---|---|---|---|---|
| 1101 | | | | 1 | | | | | | | | 1 |

| NUMERO DE LA ESTACION | Fotografia | MUESTRAS: Petro l y M. | Macrop. | Micropal. | Sedimen. | Rayos X | Espectro masas | C 14 | Analisis quimico | Termico diferen. | Microso | Otros analisis |
|---|---|---|---|---|---|---|---|---|---|---|---|---|
| | | | | | | | | | | | | |

| NUMERO DE LA ESTACION | Fotografia | MUESTRAS: Petro l y M. | Macrop. | Micropal. | Sedimen. | Rayos X | Espectro masas | C 14 | Analisis quimico | Termico diferen. | Microso | Otros analisis |
|---|---|---|---|---|---|---|---|---|---|---|---|---|
| | | | | | | | | | | | | |

| NUMERO DE LA ESTACION | Fotografia | MUESTRAS: Petro l y M. | Macrop. | Micropal. | Sedimen. | Rayos X | Espectro masas | C 14 | Analisis quimico | Termico diferen. | Microso | Otros analisis |
|---|---|---|---|---|---|---|---|---|---|---|---|---|
| | | | | | | | | | | | | |

EL CONSULTOR - DEBERA MARCAR SOBRE EL MAPA, LAS ESTACIONES CON SU NUMERO DE REFERENCIA (EN AZUL) Y LOS CORTES REALIZADOS SOBRE EL TERRENO (EN ROJO).
PARA UN CONTROL CORRECTO DE LA MARCHA DEL TRABAJO DE CAMPO EL CONSULTOR DEBERA ENVIAR ENTRE LOS DIAS 1 al 7 y 15 al 22 DE CADA MES ESTAS HOJAS AL INSTITUTO GEOLOGICO Y MINERO DE ESPAÑA. DIVISION DE GEOLOGIA. C/ RIOS ROSAS, 23 - MADRID - 3

Recibido I.G.M.E. el ..... El Supervisor

Enviado el 30-SET-1979 El Consultor

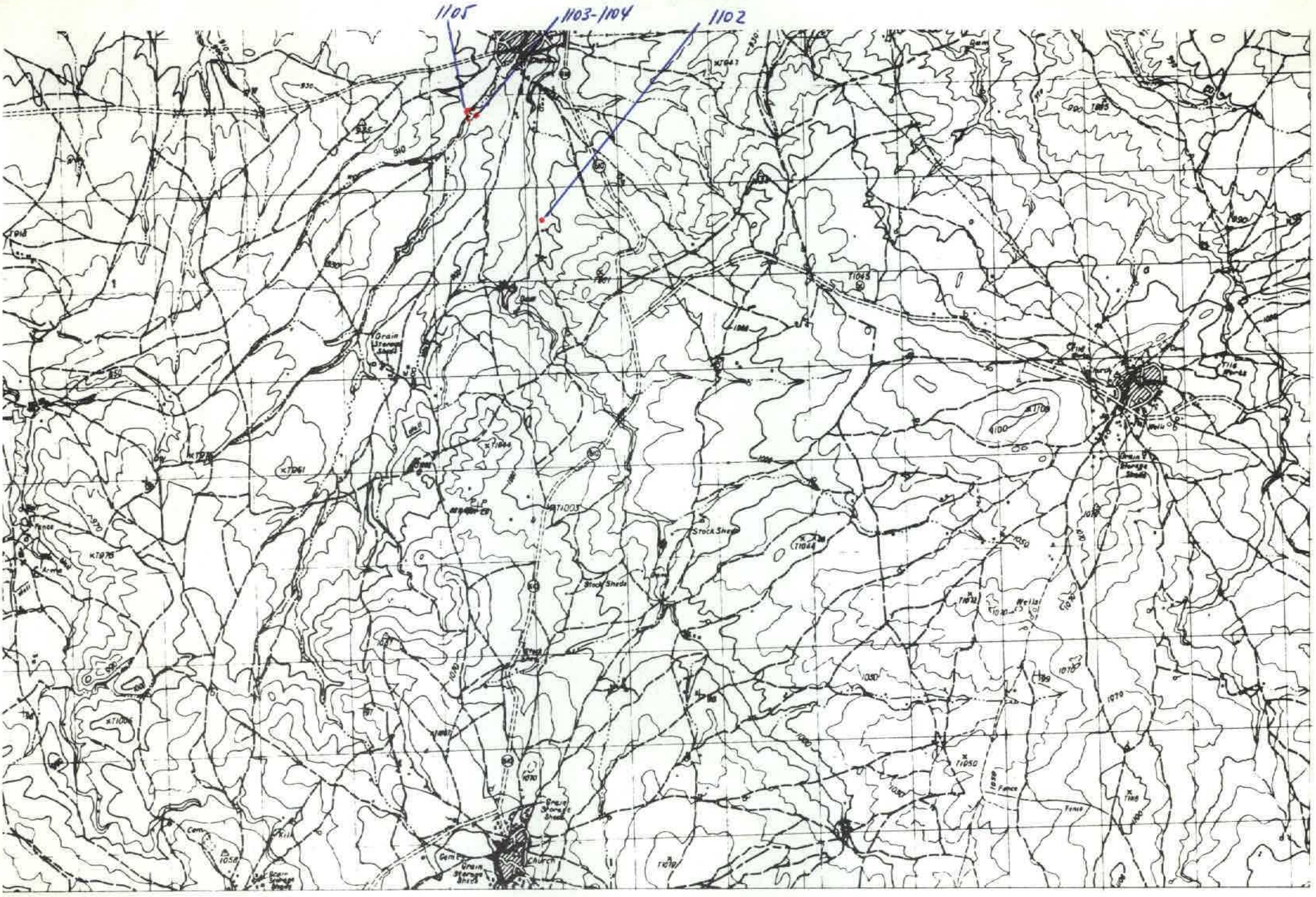


NUMERO DE LA HOJA 14-20 CUADRANTE

| 4 | 1 |
|---|---|
| 3 | 2 |

86

| DATOS A RELLENAR POR EL IGME | | |
|---|---|---|
| Nº de la hoja 1:50.000 | Cuadrante número | Nº del documento |
| 1420 | 2 | |

| DATOS A RELLENAR POR EL CONSULTOR | |
|---|---|
| CONSULTOR | ESPECIAL QUE REALIZA LA ESTACION |
| IMTA | |

| DATOS A RELLENAR POR EL IGME | | | |
|---|---|---|---|
| Recibido | Ref. Control | Perforado | Verificado |
| | | | |

DATOS A RELLENAR POR EL CONSULTOR

| NUMERO DE LA ESTACION | Fotografía | MUESTRAS: Petro l. y M. | Macrop. | Micropal. | Sedimen. | Rayos X | Espectro. masas | C 14 | Análisis químico | Térmico diferen. | Microso | Otros análisis |
|---|---|---|---|---|---|---|---|---|---|---|---|---|
| 1102 | 1 | | | | | | | | | | | |
| 1103 | 1 | | | | | | | | | | | |
| 1104 | 1 | | | | | | | | | | | |
| 1105 | 1 | | | | | | | | | | | |

| NUMERO DE LA ESTACION | Fotografía | MUESTRAS: Petro l. y M. | Macrop. | Micropal. | Sedimen. | Rayos X | Espectro. masas | C 14 | Análisis químico | Térmico diferen. | Microso | Otros análisis |
|---|---|---|---|---|---|---|---|---|---|---|---|---|
| | | | | | | | | | | | | |

DATOS A RELLENAR POR EL CONSULTOR

| NUMERO DE LA ESTACION | Fotografía | MUESTRAS: Petro l. y M. | Macrop. | Micropal. | Sedimen. | Rayos X | Espectro. masas | C 14 | Análisis químico | Térmico diferen. | Microso | Otros análisis |
|---|---|---|---|---|---|---|---|---|---|---|---|---|
| | | | | | | | | | | | | |

| NUMERO DE LA ESTACION | Fotografía | MUESTRAS: Petro l. y M. | Macrop. | Micropal. | Sedimen. | Rayos X | Espectro. masas | C 14 | Análisis químico | Térmico diferen. | Microso | Otros análisis |
|---|---|---|---|---|---|---|---|---|---|---|---|---|
| | | | | | | | | | | | | |

EL CONSULTOR.- DEBERA MARCAR SOBRE EL MAPA LAS ESTACIONES CON SU NUMERO DE REFERENCIA (EN AZUL) Y LOS CORTES REALIZADOS SOBRE EL TERRENO (EN ROJO).
PARA UN CONTROL CORRECTO DE LA MARCHA DEL TRABAJO DE CAMPO EL CONSULTOR DEBERA ENVIAR ENTRE LOS DIAS 1 al 7 y 15 al 22 DE CADA MES ESTAS HOJAS AL INSTITUTO GEOLOGICO Y MINERO DE ESPAÑA, DIVISION DE GEOLOGIA C/ RIOS ROSAS, 23 – MADRID 3.

Recibido I.G.M.E. el .....
El Supervisor

Enviado el 30-SET-1979
El Consultor

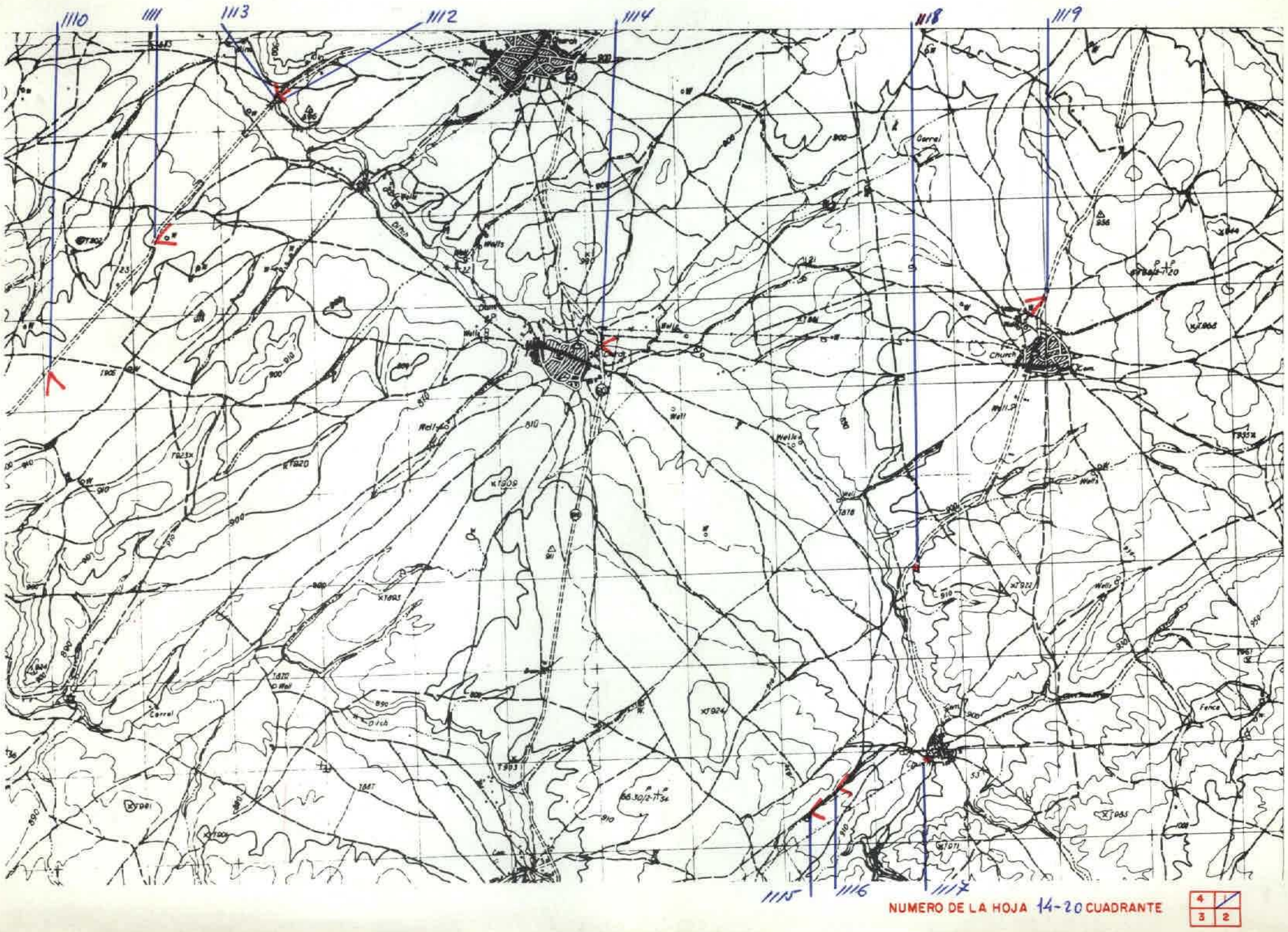


NUMERO DE LA HOJA 14-20 CUADRANTE

| 4 | 1 |
|---|---|
| 3 | 2 |

87

| DATOS A RELLENAR POR EL IGME | | |

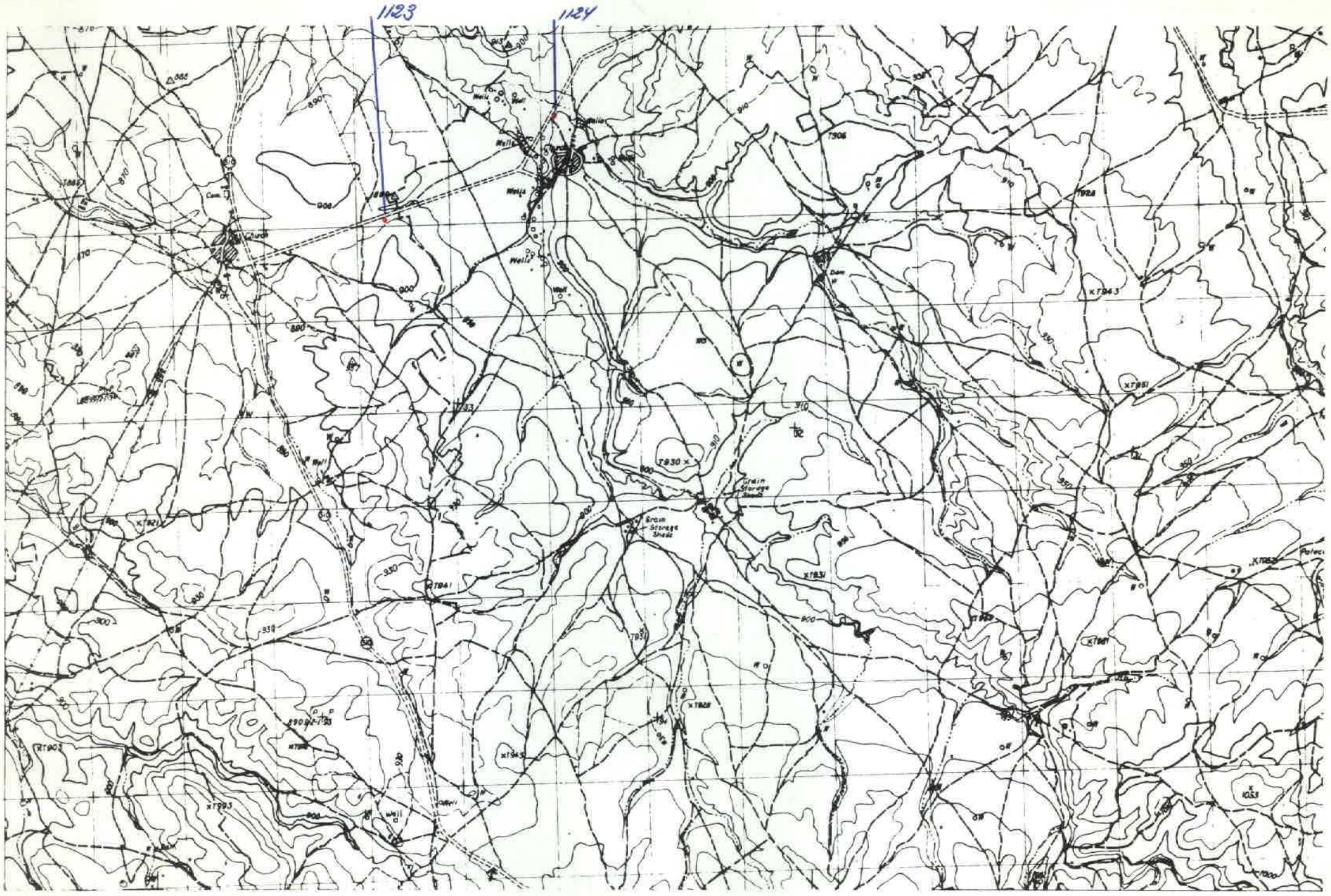


NUMERO DE LA HOJA 14-20 CUADRANTE 4 1 / 3 2

88

| DATOS A RELLENAR POR EL IGME | | |

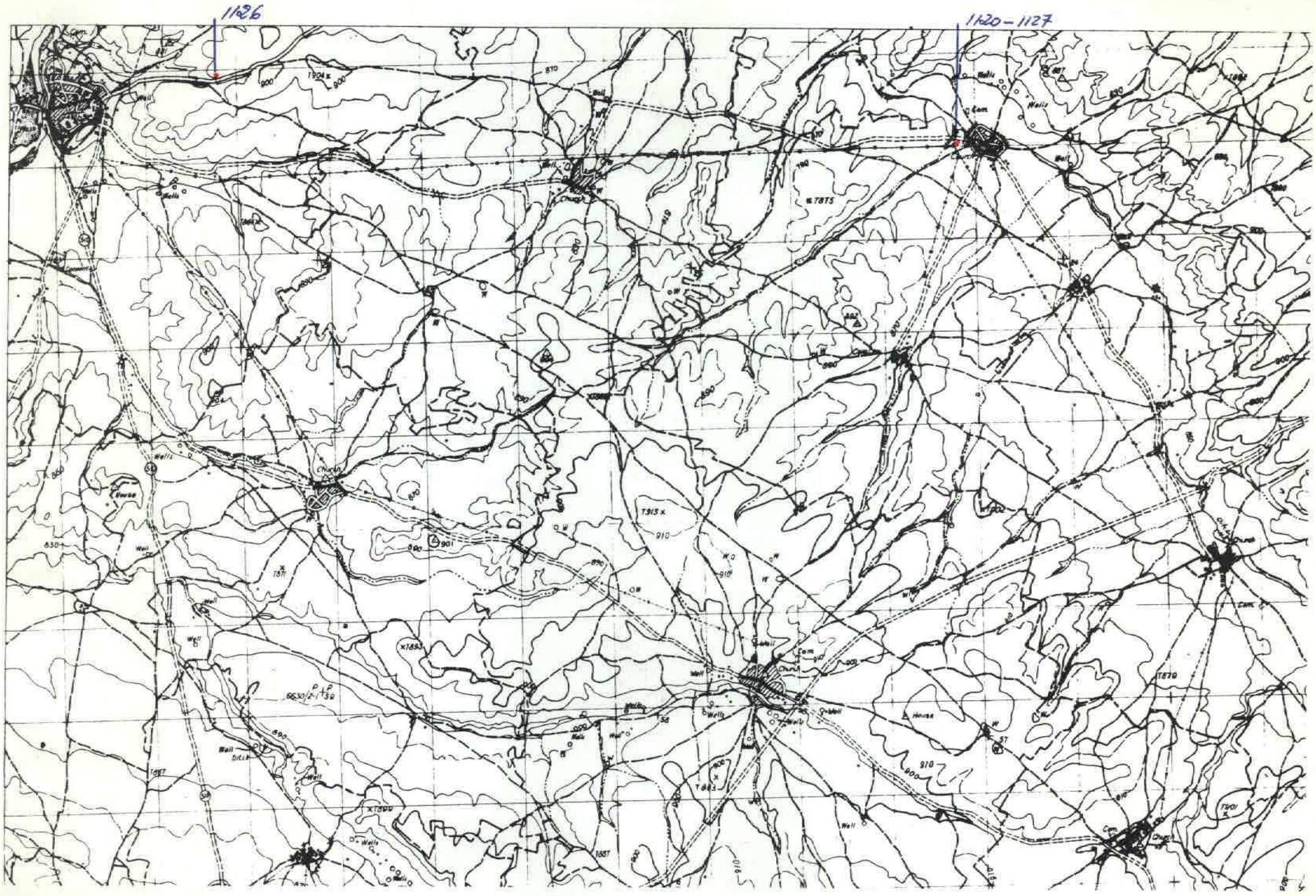
1126
1120-1127
Church
Cem.
Wells
House
Well
Ditch
Pit
1904 x
1913 x
1871
1857
1870
1901
1883
1885
1887
1892
1895
1899
1900
1902
1903
1905
1906
1907
1908
1909
1910
1911
1912
1914
1915
1916
1917
1918
1919
1920
1921
1922
1923
1924
1925
1926
1927
1928
1929
1930
1931
1932
1933
1934
1935
1936
1937
1938
1939
1940
1941
1942
1943
1944
1945
1946
1947
1948
1949
1950
1951
1952
1953

1125

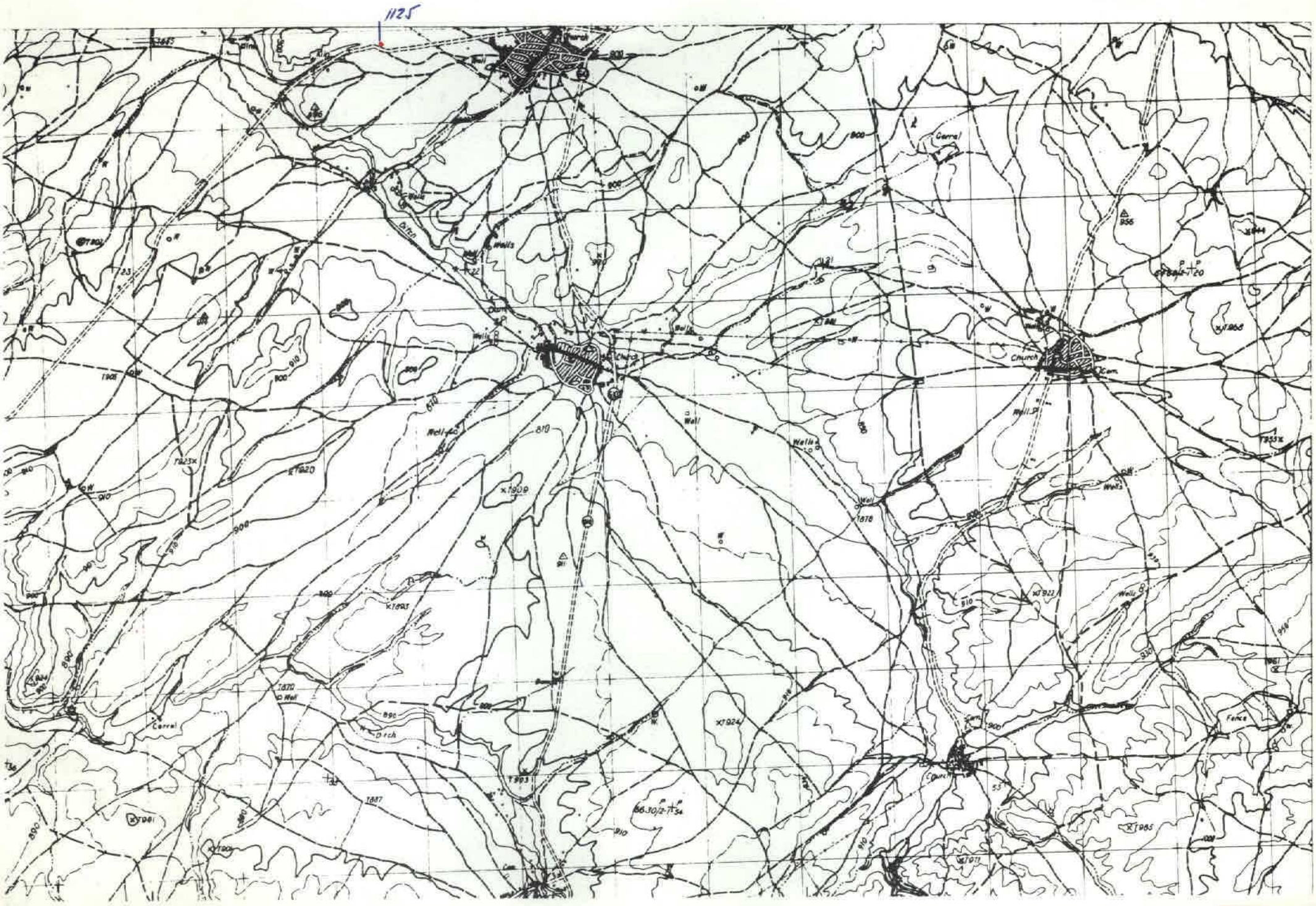


NUMERO DE LA HOJA 14-20 CUADRANTE

| 4 | 1 |
|---|---|
| 3 | 2 |

90

| DATOS A RELLENAR POR EL IGME | | |
|---|---|---|
| Nº de la hoja 1:50.000 | Cuadrante numero | Nº del documento |
| 1420 | 1 | |

| DATOS A RELLENAR POR EL CONSULTOR | |
|---|---|
| CONSULTOR | ESPECIALIDAD QUE REALIZA LA ESTACION |
| IMA | |

| DATOS A RELLENAR POR EL IGME | | | |
|---|---|---|---|
| Recibido | Ref. Control | Perforado | Verificado |
| | | | |

DATOS A RELLENAR POR EL CONSULTOR

| NUMERO DE LA ESTACION | Fotografía | MUESTRAS: Petro I y M | Macrop. | Micropal. | Sedimen. | Rayos X | Espectro masas | C 14 | Análisis químico | Térmico diferen. | Microso. | Otros análisis |
|---|---|---|---|---|---|---|---|---|---|---|---|---|
| 1125 | | | | | | | | | | | | 1 |

| NUMERO DE LA ESTACION | Fotografía | MUESTRAS: Petro I y M | Macrop. | Micropal. | Sedimen. | Rayos X | Espectro masas | C 14 | Análisis químico | Térmico diferen. | Microso. | Otros análisis |
|---|---|---|---|---|---|---|---|---|---|---|---|---|
| | | | | | | | | | | | | |

DATOS A RELLENAR POR EL CONSULTOR

| NUMERO DE LA ESTACION | Fotografía | MUESTRAS: Petro I y M | Macrop. | Micropal. | Sedimen. | Rayos X | Espectro masas | C 14 | Análisis químico | Térmico diferen. | Microso. | Otros análisis |
|---|---|---|---|---|---|---|---|---|---|---|---|---|
| | | | | | | | | | | | | |

| NUMERO DE LA ESTACION | Fotografía | MUESTRAS: Petro I y M | Macrop. | Micropal. | Sedimen. | Rayos X | Espectro masas | C 14 | Análisis químico | Térmico diferen. | Microso. | Otros análisis |
|---|---|---|---|---|---|---|---|---|---|---|---|---|
| | | | | | | | | | | | | |

EL CONSULTOR: DEBERA MARCAR SOBRE EL MAPA LAS ESTACIONES CON SU NUMERO DE REFERENCIA (EN AZUL) Y LOS CORTES REALIZADOS SOBRE EL TERRENO (EN ROJO).
PARA UN CONTROL CORRECTO DE LA MARCHA DEL TRABAJO DE CAMPO EL CONSULTOR DEBERA ENVIAR ENTRE LOS DIAS 1 al 7 y 15 al 22 DE CADA MES ESTAS HOJAS AL INSTITUTO GEOLOGICO Y MINERO DE ESPAÑA, DIVISION DE GEOLOGIA C/ RIOS ROSAS, 23 - MADRID 3.

Recibido I.G.M.E. el 20 NOV
El Supervisor

Enviado el 31-OCT-1979
El Consultor