-20028

Nº HOJA: 14-3 NOMBRE: LASTRES PROVINCIA: OVIEDO

GRUPO DE TRABAJO: AD

AUTOR: AB (Alfredo Barón Periz) y JR (José Ramírez del Pozo)

NOMBRE LOCAL: RODILES (1)

COORDENADAS: x = 463.050 x = 463.800
y = 993.250 y = 994.000
z = 5 z = 5

20015001

Fecha: Julio 1.967

1	2	3	4	5	6	7	8	9	10	11	12
POTENCIA	ESTRATIFICACION	ESTRUCTURAS SEDIMENTARIAS PRIMARIAS	SITUACION DE LAS MUESTRAS	REPRESENTACION GRAFICA DE LA SUCESION LITOLOGICA ESCALA: 1:1000	DESCRIPCION Y OBSERVACIONES DE CAMPO	DIAGRAMA TEXTURAL RELACION DE CONSTITUYENTES Granos - Dep. Químicos - Arcilla	ANALISIS CUANTITATIVO DE CARBONATOS COMPLEXOMETRIA: CO_3 Ca, $(CO_3)_2$ Ca Mg	ANALISIS CUANTITATIVO DE TERRIGENOS ARENA, LIMO, ARCILLA	PALEONTOLOGIA: SIMBOLOS / DESCRIPCION	CUADRO SEDIMEN.: BATIM. 20 40 100 200 / AMBIENTE	CRONOESTRATIGRAFIA: PISO O EDAD / SERIE / SISTEMA

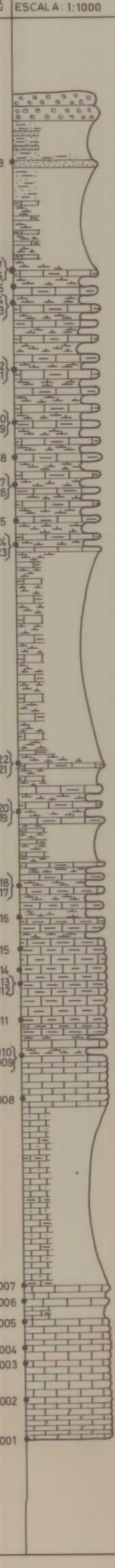

Conglomerado silíceo compacto con intercalaciones de areniscas ("Fabuda")

Tramo de arcillas arenosas rojas y areniscas de grano grueso a medio con mica blanca.

Tramo de alternancia de calizas microcristalinas, algo arcillosas, con margas rojizas (también las calizas exteriormente). El tramo sigue siendo fosilífero.

Tramo constituido por una alternancia de calcilutitas más o menos arcillosas, grises oscuras o negras en general, con margas esquistosas negruzcas o grises. Las calizas tienen fractura concoide. Ambos materiales contienen gran abundancia de fósiles macro y micro.

Tramo constituido por calizas arcillosas grises a amarillentas y calcarenitas grises oscuras.
Son bancos fosilíferos en general

Tramo calizo formado por un predominio de calizas microcristalinas (calcilutitas y calcisiltitas) grises oscuras o medianas; algún banco de calcarenitas del mismo color. Los bancos son fétidos a veces y en algún caso posiblemente fosilíferos. En la parte alta se intercala algún nivel de margas arenosas (algo) grises o amarillentas. La fractura de de las calizas es en general algo concoide.

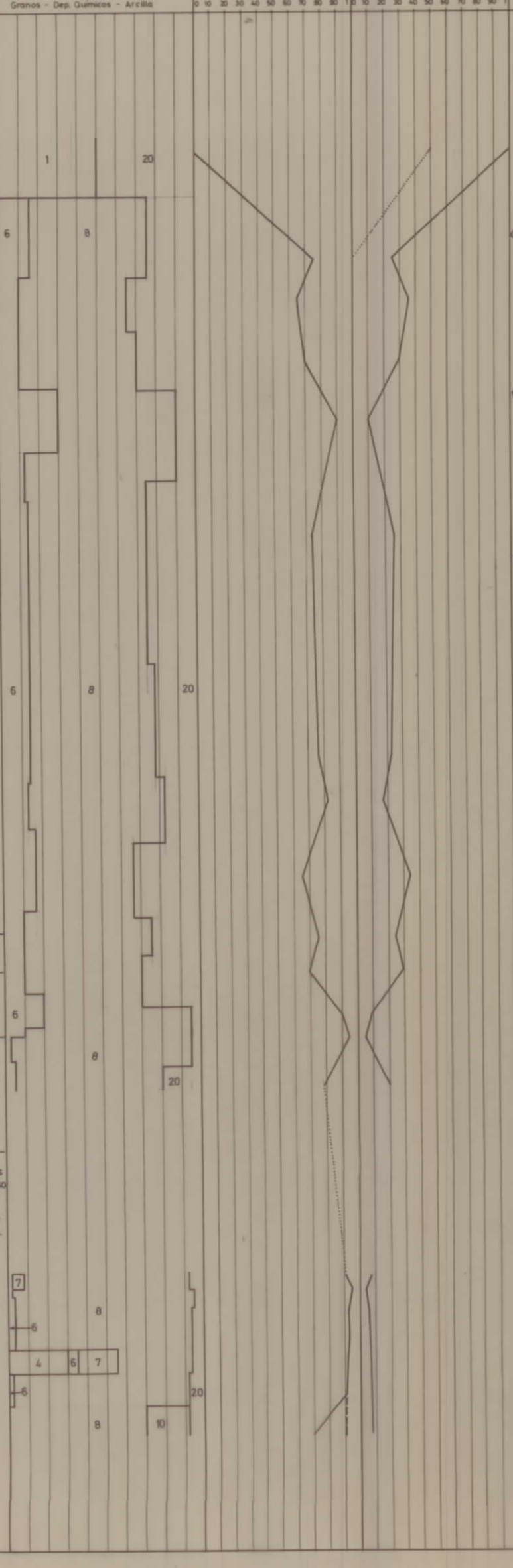

Lenticulina cf. münsteri
microfilamentos, restos de Equinodermos, Eothrix alpina
Lenticulina münsteri
restos de Equinodermos

Vaginulina próxima
Lenticulina münsteri
Procytheridea sermoicensis
"Monoceratina" ungulina
Lenticulina münsteri
Procytheridea bucki
"Monoceratina" ungulina
Virginulina próxima
Lenticulina münsteri
Dentalina terquemi
Frondicularia sulcata
Hungarella amalthei
Hungarella contractula
Isobythocypris unispinata
Bairdia molesta
Gasterópodos; Belemnites

Restos de Equinodermos
Gasterópodos
Lenticulina; Lingulina; Frondicularia, ostrácodos.
Astacolus prima

restos de Equinodermos

Frondicularia dubia
Lenticulina münsteri
Astacolus prima
Dentalina terquemi
Hungarella amalthei
Lenticulina münsteri
Dentalina terquemi
Bairdia molesta
Isobythocypris unispinata

Marginulinopsis speciosa

Isobythocypris unispinata

Lingulina, Lenticulina, ostrácodos, ostreidos, restos de Equinodermos
Astacolus prima
Hungarella amalthei
Procytheridea sp. E. APOST.

Lingulina pupa
Vaginulina radiata
Bairdia molesta
Polycope sp.; Hungarella sp.
Lingulina gr. pupa

Lingulina gr. pupa

restos Equinodermos
Lingulina gr. pupa
Valvulinidos
restos Equinodermos

Lingulina gr. pupa

11	12		
FLUVIAL		DOGGER	JURASICO
COST.	AALENIENSE BAJOC. INF.		
O	TOARCIENSE		
C	PLIENSBACHIENSE		
I			
T	SINEMURIENSE SUP.		
R			
E	SINEMURIENSE INF.-MEDIO		
N			
COSTERO	HETTANG.		

Nº HOJA: 14-3 NOMBRE: LASTRES PROVINCIA: OVIEDO

-20028

GRUPO DE TRABAJO: AD

AUTOR: CB (Carlos Beroiz Pi) y JR (José Ramírez del Pozo)

NOMBRE LOCAL: TAZONES (2)

COORDENADAS: x = 462.450 y = 994.200 z = 5 — x = 461.500 y = 994.725 z = 5

20016002

Fecha: Agosto 1.967

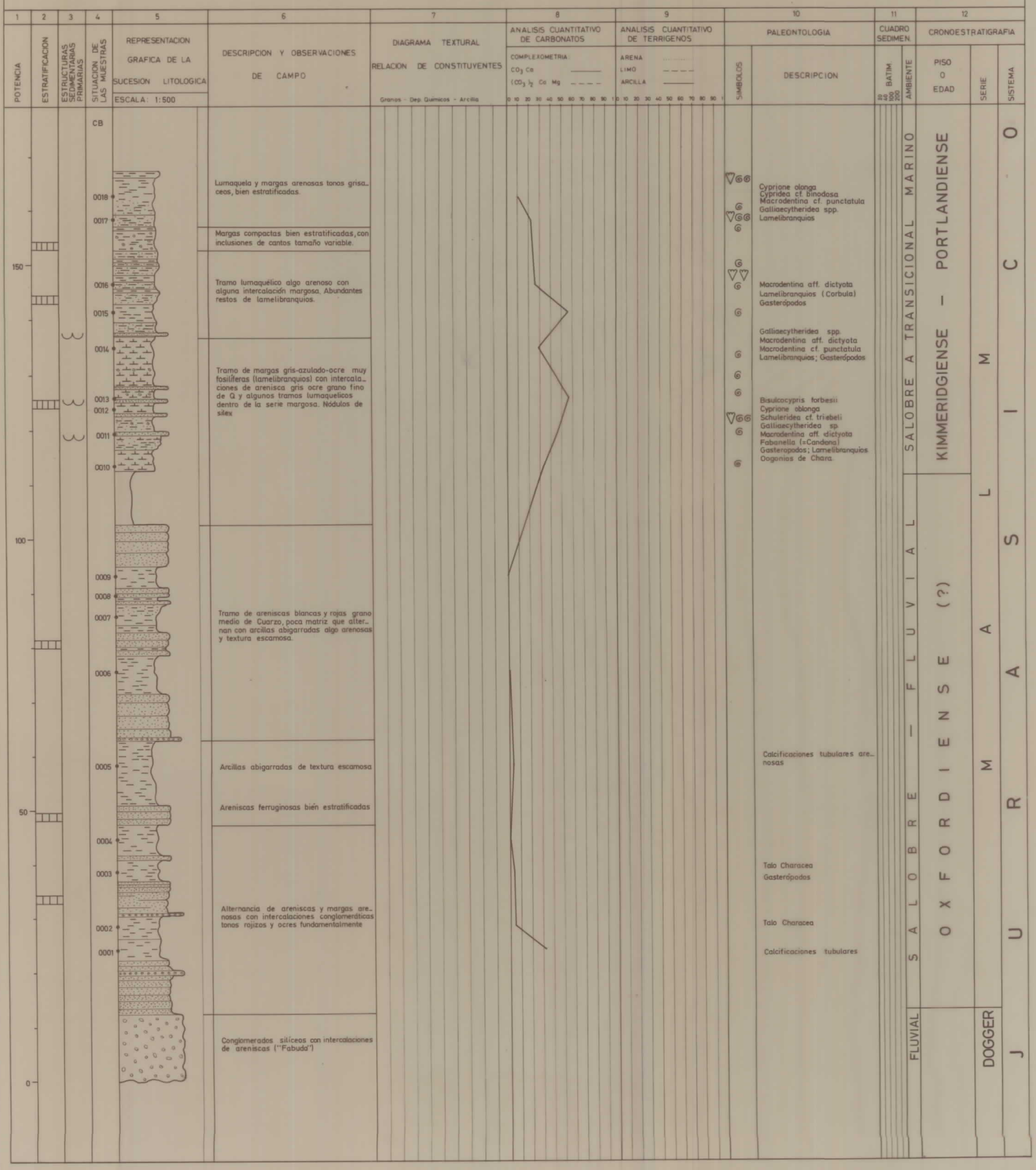

Nº HOJA: 14-3 NOMBRE: LASTRES PROVINCIA: OVIEDO

-20015

GRUPO DE TRABAJO: AD

AUTOR: JR (José Ramirez del Pozo)

NOMBRE LOCAL: BARZANA (3)

COORDENADAS: x = 464.400 x = 466.200
y = 990.000 y = 990.350
z = 100. z = 170

20015003

Fecha: Septbre. 1972

1	2	3	4	5	6	7	8	9	10	11	12
POTENCIA	ESTRATIFICACION	ESTRUCTURAS SEDIMENTARIAS PRIMARIAS	SITUACION DE LAS MUESTRAS	REPRESENTACION GRAFICA DE LA SUCESION LITOLOGICA (ESCALA: 1/1.000)	DESCRIPCION Y OBSERVACIONES DE CAMPO	DIAGRAMA TEXTURAL: RELACION DE CONSTITUYENTES (Granos - Dep. Químicos - Arcilla)	ANALISIS CUANTITATIVO DE CARBONATOS (COMPLEXOMETRIA: CO_3 Ca; $(CO_3)_2$ Ca Mg)	ANALISIS CUANTITATIVO DE TERRIGENOS (ARENA, LIMO, ARCILLA)	PALEONTOLOGIA: SIMBOLOS / DESCRIPCION	CUADRO SEDIMEN.: BATIM. (20 40 100 200) / AMBIENTE	CRONOESTRATIGRAFIA: PISO O EDAD / SERIE / SISTEMA

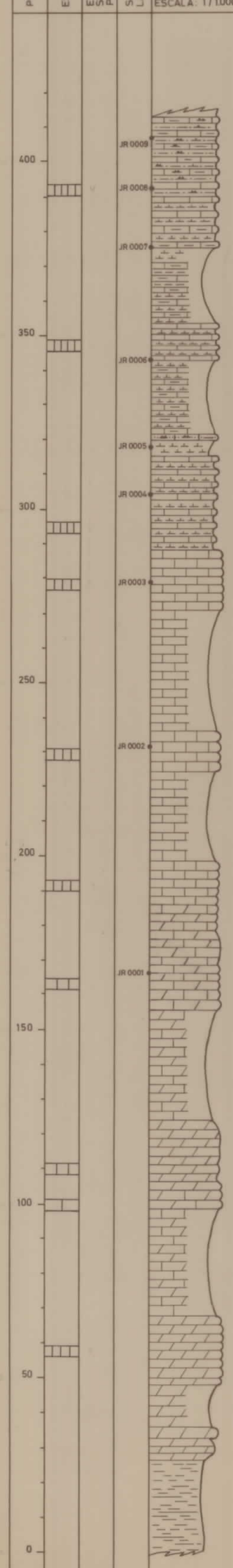

Arcillas amarillentas limoliticas y limoniticas con intercalaciones de calizas arcillosas, limoliticas, y decalcificadas, con restos vegetales

102 m. Alternancia de margas grises, hojasas en algún nivel, con calizas arcillosas, grises, bien estratificadas, generalmente muy fosiliferas

103 m. Calizas microcristalinas (calcilulitas), grises y oscuras, bien estratificadas en bancos de 10 a 30 cms.

62 m. Calizas dolomiticas, generalmente microcristalinas, con anhidrita en algún nivel estratificadas en bancos de 1 a 0,3 m.

98 m. Dolomias cristalinas, gruesas, mal estatificadas, con intercalaciones de microdolomias tableadas o bandeadas

Arcillas rojas, con manchas verdosas, poco compactas, algo hojosas

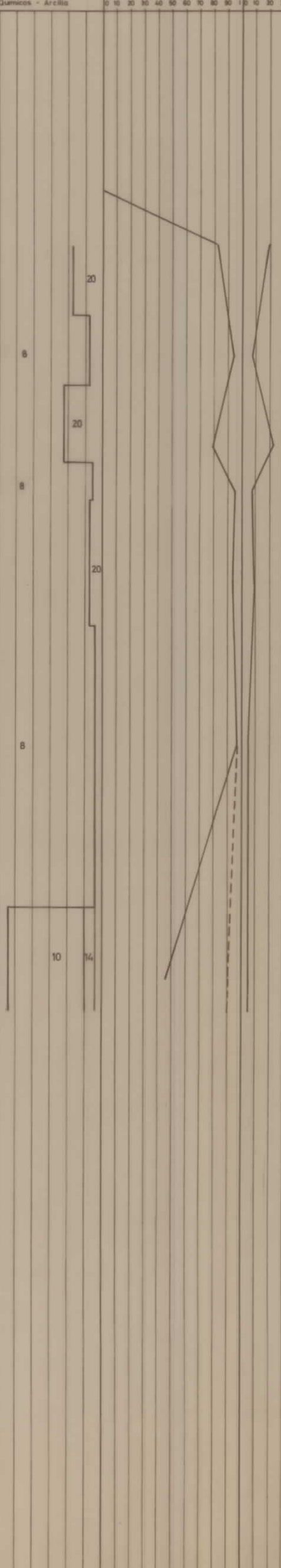

Procytheridea bucki

Lingulina gr. pupa
Lenticulina cf. münsteri

Lingulina gr. pupa
Dentalina cf. terquemi
Lenticulina cf. münsteri
Frondicularia; Astacolus

Lingulina gr. pupa
Dentalina cf. terquemi
Lenticulina cf. münsteri

Lingulina gr. pupa
Dentalina

Lingulina gr. pupa
Ammobaculites

COSTERO — TOARCIENSE — O

COSTERO — SINEM. SUP. - PLIENSBACHIENSE — C

COSTERO — SINEMURIENSE INF. - MEDIO — I

COSTERO — HETTANGIENSE — A

KEUPER — L — TRIASICO — J — U R A S I C O